



PERÚ

Ministerio
de Comercio Exterior
y Turismo

VENTANILLA UNICA DE COMERCIO EXTERIOR - VUCE

Diciembre 2018

VUCE

MERCANCÍAS RESTRINGIDAS

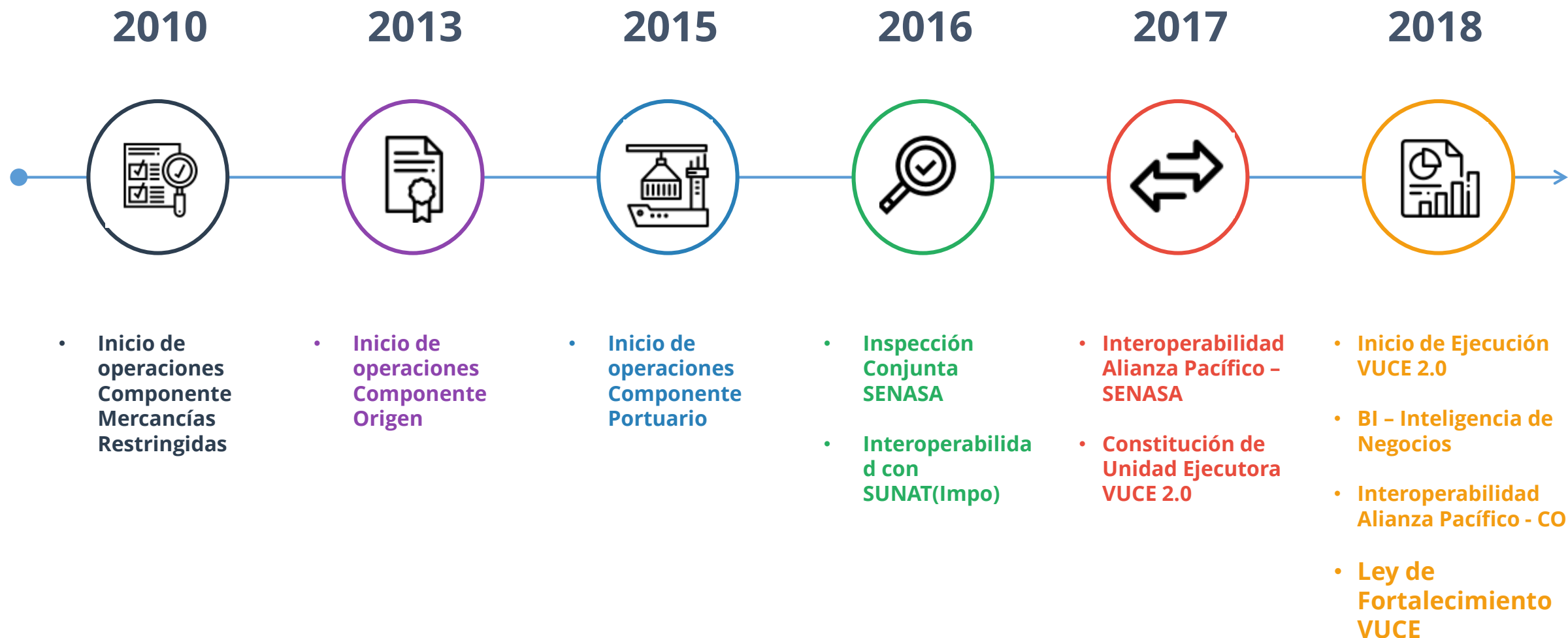
COMPONENTE DE ORIGEN

COMPONENTE PORTUARIO

PROYECTO VUCE 2.0

LEY PARA EL FORTALECIMIENTO DE LA VUCE

HITOS DE LA VUCE



SECTOR PRIVADO

- Agentes Marítimos
- Prestadores de Servicios Portuarios
- Agentes de Aduana
- Importadores
- Exportadores
- Productores
- Entidades Apoyo/Laboratorios



Licencias, permisos, autorizaciones, certificaciones, operaciones, servicios, otros.



ADMINISTRADOR DE LA VUCE:



ENTIDADES

- A. Sanitaria
- A. Marítima
- A. Portuaria
- A. Migratoria
- SENASA
- DGTA-MTC
- Cámaras de Comercio (17)
- SNI
- ADEX
- COMEX PERU
- SENASA
- SANIPES
- DIGESA
- MTC
- DIGEMID
- SUCAMEC
- PRODUCE
- SERFOR
- IPEN
- MINCETUR
- OTROS

Comisión Especial para la implementación de la VUCE

Entidades Gubernamentales (16)

- Ministerio de Comercio Exterior y Turismo (MINCETUR)
- Presidencia de Consejo de Ministros (PCM)
- Ministerio de Economía y Finanzas (MEF)
- Ministerio de Transporte y Comunicaciones (MTC)
- Ministerio de la Producción (PRODUCE)
- Superintendencia Nacional de Aduanas y Administración Tributaria (SUNAT)
- Ministerio de Salud -Dirección General de Salud Ambiental (DIGESA)
- Ministerio de Salud - Dirección General de Medicamentos, Insumos y Drogas (DIGEMID)
- Servicio Nacional de Sanidad Agraria (SENASA)
- Organismo Nacional de Sanidad Pesquera (SANIPES)
- Ministerio de Agricultura - El Servicio Nacional Forestal y de Fauna Silvestre (SERFOR)
- Ministerio del Interior - Superintendencia Nacional de Control de Servicios de Seguridad, Armas, Municiones y Explosivos de uso Civil- (SUCAMEC)
- Autoridad Portuaria Nacional (APN)
- Gobierno Regional del Callao – Dirección Regional de Salud del Callao (DIRESA Callao)
- Ministerio de Defensa - Dirección General de Capitanías y Guardacostas del Perú (DICAPI)
- Ministerio del Interior - Superintendencia Nacional de Migraciones (MIGRACIONES)

Gremios Empresariales (09)

- Asociación de Agentes de Aduana del Perú (AAAP)
- Asociación de Exportadores (ADEX)
- Asociación Peruana de Agentes de Carga Internacional (APACIT)
- Cámara de Comercio de Lima (CCL)
- Sociedad de Comercio Exterior del Perú (COMEX PERÚ)
- Sociedad Nacional de Industrias (SNI)
- Asociación Marítima del Perú (ASMARPE)
- Asociación Peruana de Agentes Marítimos (APAM)
- Asociación Peruana de Operadores Portuarios (ASPPOR)

Administrador Portuario (02)

- DP World Callao SA
- ENAPU



Un total de 27 Integrantes

Resultados



Mercancías Restringidas: 316.9 millones de soles
Origen: 226.8 millones de soles
Portuario: 26.9 millones de soles
TOTAL : S/. 570.6 millones de ahorro



Más de 13 mil personas capacitadas sobre el uso de la VUCE en las 26 regiones




Más de 51 mil usuarios han realizado trámites en la VUCE



6.2% de usuarios que se conectan de otros países



Mercancías Restringidas: 1.58 millones de trámites, Origen: 1.13 millones de trámites
Portuario: 102 mil trámites
TOTAL: 2.81 millones de trámites



Alta Disponibilidad



Mercancías Restringidas: 15 entidades, Origen: 20 entidades privadas, Portuario: 5 entidades
TOTAL: 40 entidades vinculadas a VUCE



Certificación ISO 9001:2015



Más de 20 mil Certificados interoperados en el Acuerdo de Alianza del Pacífico



Implementación del BI para 13 entidades competentes y 9 entidades certificadoras (MR – CO - CP)



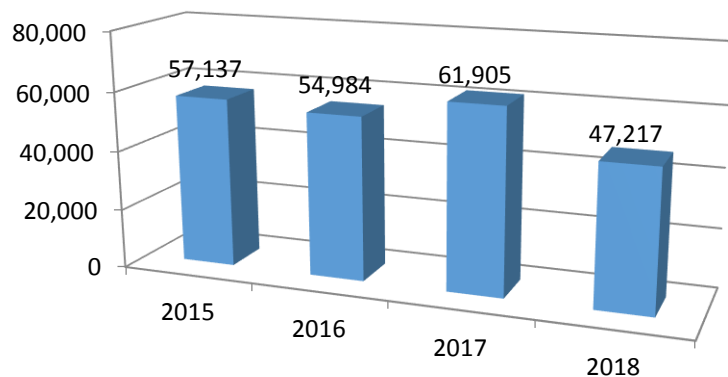
Más de 184 mil documentos de importación interoperados con SUNAT



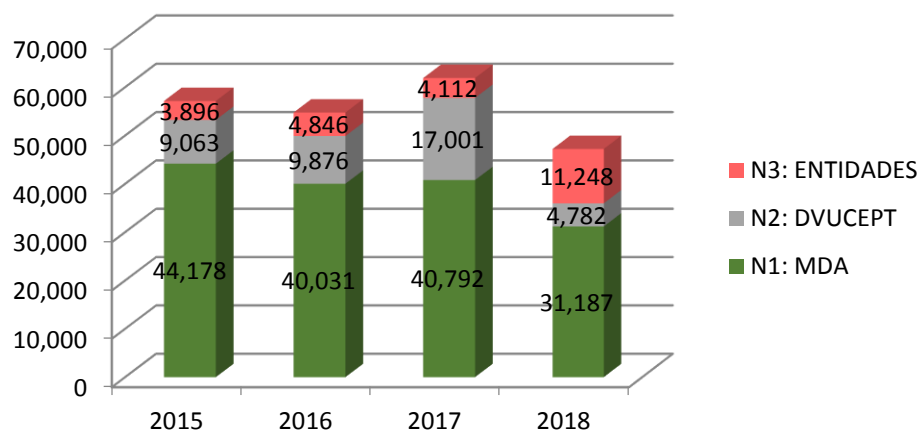
Más de 30 millones de hojas no impresas

OPERACIONES DE LA VUCE

Tickets Mesa de Ayuda VUCE



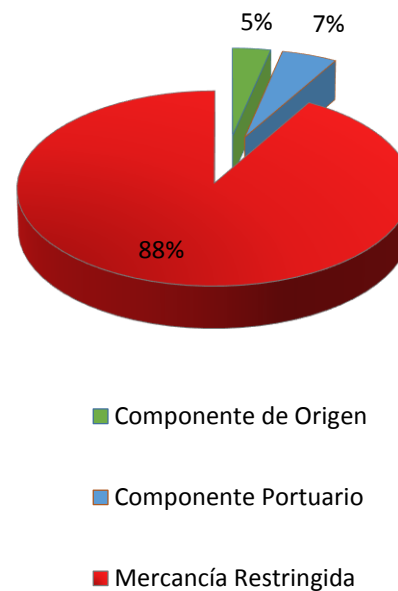
Tickets x Nivel Atención



Canales de atención:



Tickets x Componente 2018



Disponibilidad 24 X 7 X 365



69 Manuales de usuario



19 Videos para usuarios



45 Protocolos de atención

Fuente: DVUCEPT hasta noviembre 2018

CERTIFICACIÓN DE LA CALIDAD ISO 9001:2015

Alcance:

Diseño y Desarrollo, Implementación de Software, Gestión de Operaciones (infraestructura tecnológica, capacitación y mesa de ayuda) de la Ventanilla Única de Comercio Exterior para la realización de los trámites electrónicos de los administrados y su evaluación por las entidades de control del comercio exterior relacionadas con los componentes de Mercancías Restringidas, Origen y Portuario

Política:

Se busca consolidar a la VUCE como una herramienta de facilitación del comercio exterior, que brinde servicios de calidad, oportunos, transparentes y predecibles a los administrados y autoridades administrativas, a fin que realicen sus operaciones vinculadas al comercio exterior.



Impacto en la operatividad de la VUCE:

- ✓ Mejora en la satisfacción de los clientes.
- ✓ Mejora de la calidad de los productos y de la eficacia de los controles implementados.
- ✓ Mejora la comunicación interna y externa.
- ✓ Mayor control de las operaciones de la VUCE.
- ✓ Mejoras en el desempeño del personal en base a una gestión por procesos.



VUCE

MERCANCÍAS RESTRINGIDAS

COMPONENTE DE ORIGEN

COMPONENTE PORTUARIO

PROYECTO VUCE 2.0

LEY PARA EL FORTALECIMIENTO DE LA VUCE

Procedimientos Incorporados – MERCANCÍAS RESTRINGIDAS

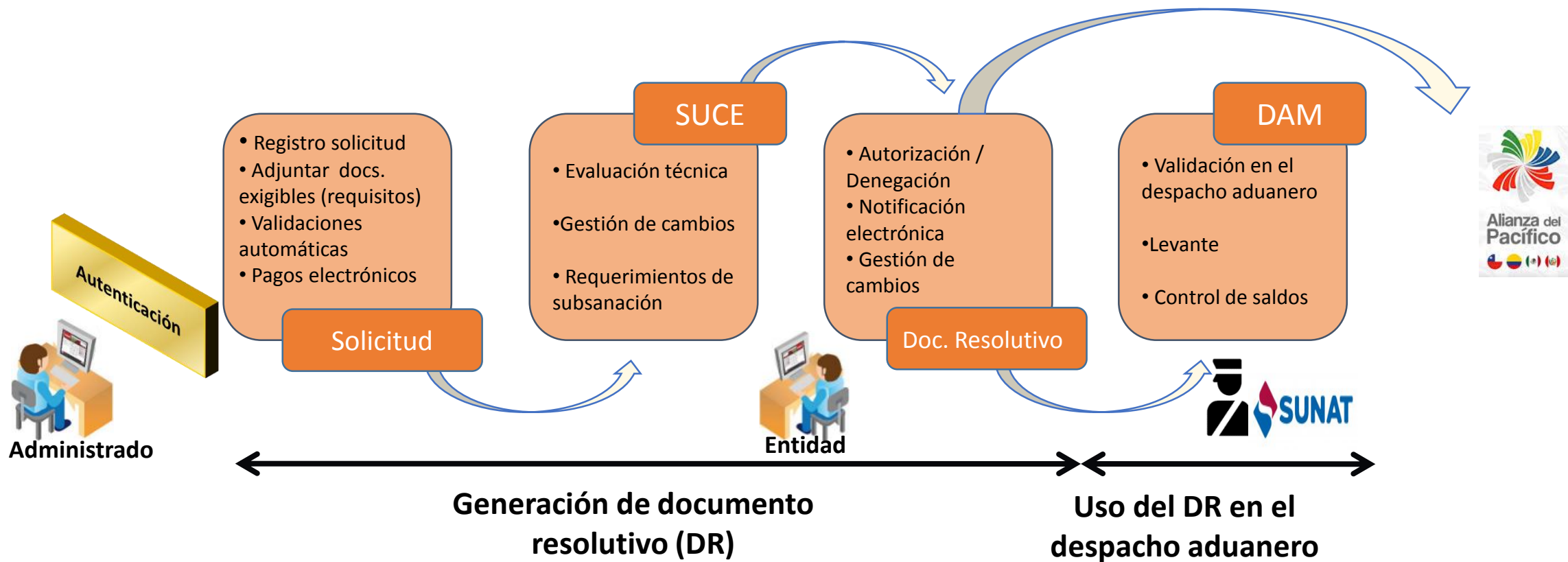
Entidad	2018
Dirección General de Salud Ambiental (DIGESA)	19
Ministerio de Transportes y Comunicaciones (MTC)	7
Ministerio de la Producción (PRODUCE)	20
Servicio Nacional de Sanidad Agraria (SENASA)	64
Servicio Nacional de Sanidad Pesquera (SANIPES ex-ITP)	14
Dirección General de Medicamentos, Insumos y Drogas (DIGEMID)	72
Ministerio de Agricultura y Riego (MINAGRI)	1
Dirección General de Flora y Fauna Silvestre (DGFFS)	4
Ministerio de Comercio Exterior y Turismo (MINCETUR)	1
Instituto Peruano de Energía Nuclear (IPEN)	2
Superintendencia Nacional de Control de servicios de Seguridad, Armas, Municiones y Explosivos de uso civil (SUCAMEC)	38
Biblioteca Nacional del Perú (BNP)	3
Archivo General de la Nación	1
Ministerio de Energía y Minas (MINEM)	1
Ministerio de Cultura (CULTURA)	4
Total	251

Convenios de Cooperación Interinstitucional para procedimientos no comercio exterior:

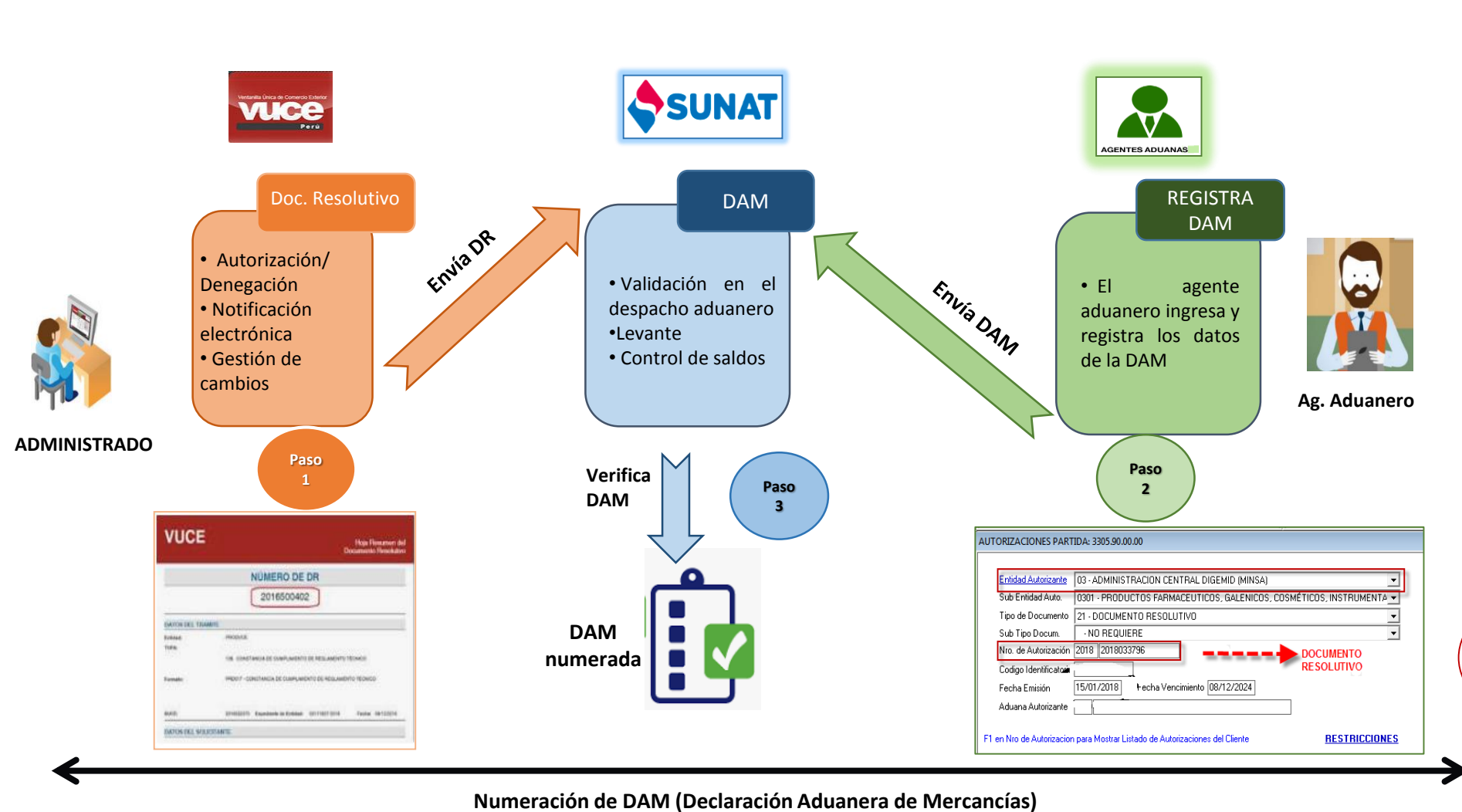
- ✓ **MINSA**
 - ✓ DIGESA
 - ✓ DIGEMID
- ✓ **SENASA**
- ✓ **SUCAMEC**

**15 entidades
incorporadas**

CICLO ESTÁNDAR DE TRÁMITES EN LA VUCE – MERCANCÍAS RESTRINGIDAS



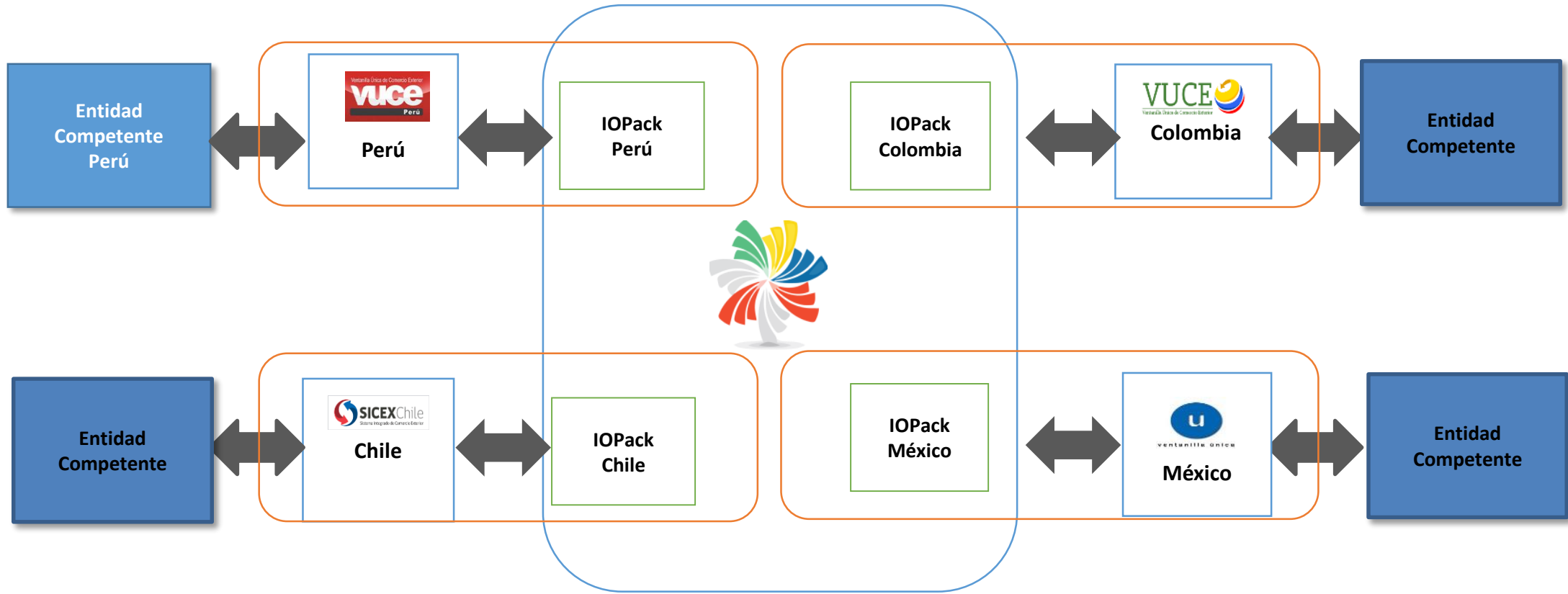
Interoperabilidad con SUNAT - IMPORTACIÓN



Documentos Resolutivos			
Entidad	2017	2018	Variación (%)
SENASA	32,799	31,905	-1
DIGEMID	21,794	20,883	-1.1
DIGESA	11,458	11,029	-0.5
MTC	10,416	10,146	-0.3
PRODUCE	2,626	2,750	0.1
SUCAMEC	2,331	3,112	0.9
SANIPES	2,111	2,185	0.1
MINCETUR	1,054	1,100	0.1
IPEN	723	699	0
SERFOR	42	27	0
Total	85,354	83,836	
SUCE			
DIGESA	6,091	5,966	-2.1

DRs interoperados 197,412

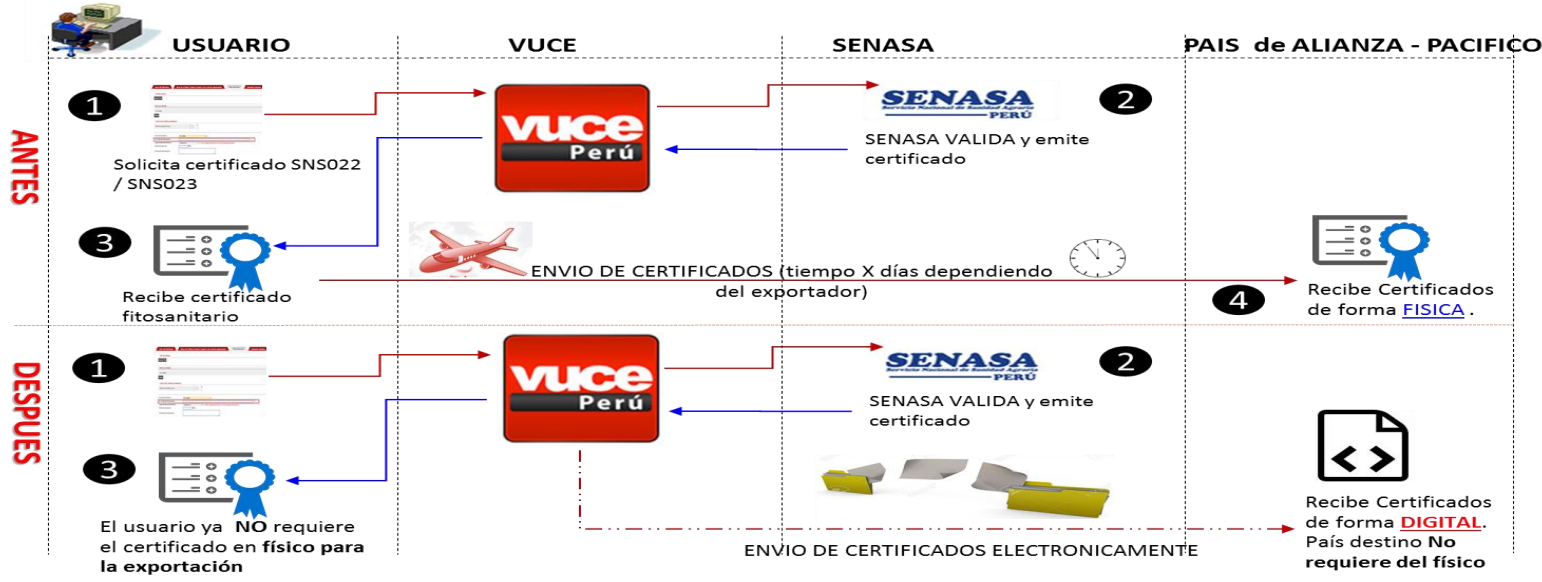
Interoperabilidad en Alianza del Pacífico



Plataforma de Interoperabilidad

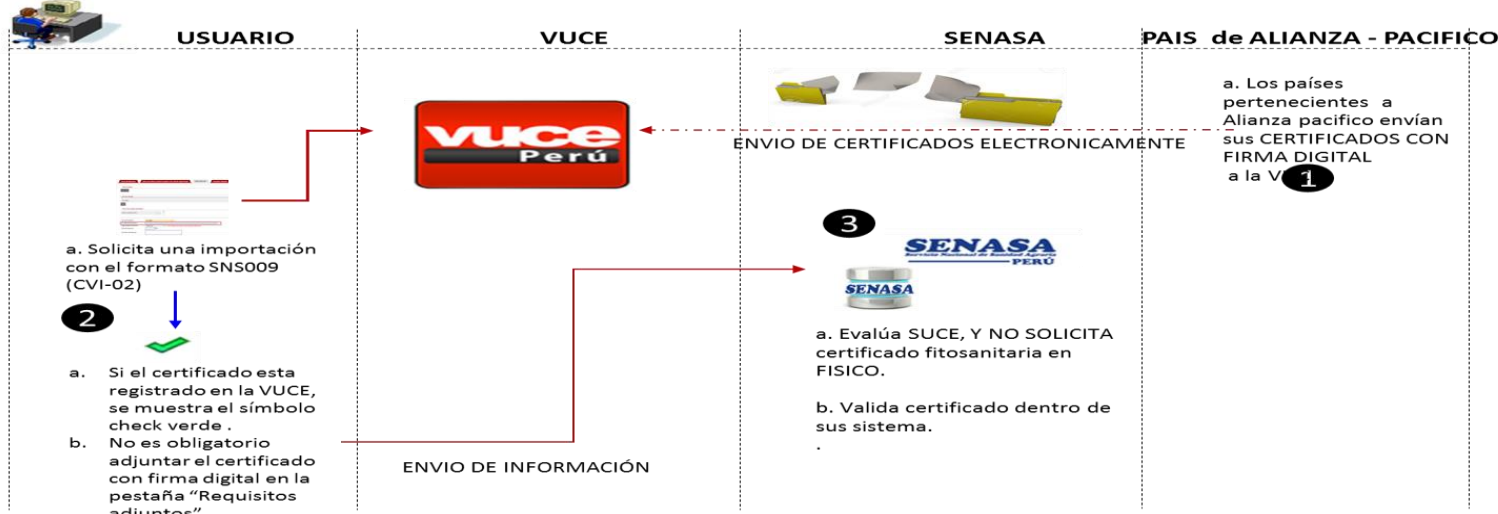
Interoperabilidad en Alianza del Pacífico- Certificado Fitosanitario

Exportación:



PAIS_DESTINO	2017	2018	Variación base 2017(%)
CHILE	3,335	5,582	38.1
COLOMBIA	1,543	2,370	14
MEXICO	1,026	1,768	12.6
Total	5,904	9,720	64.6

Importación:

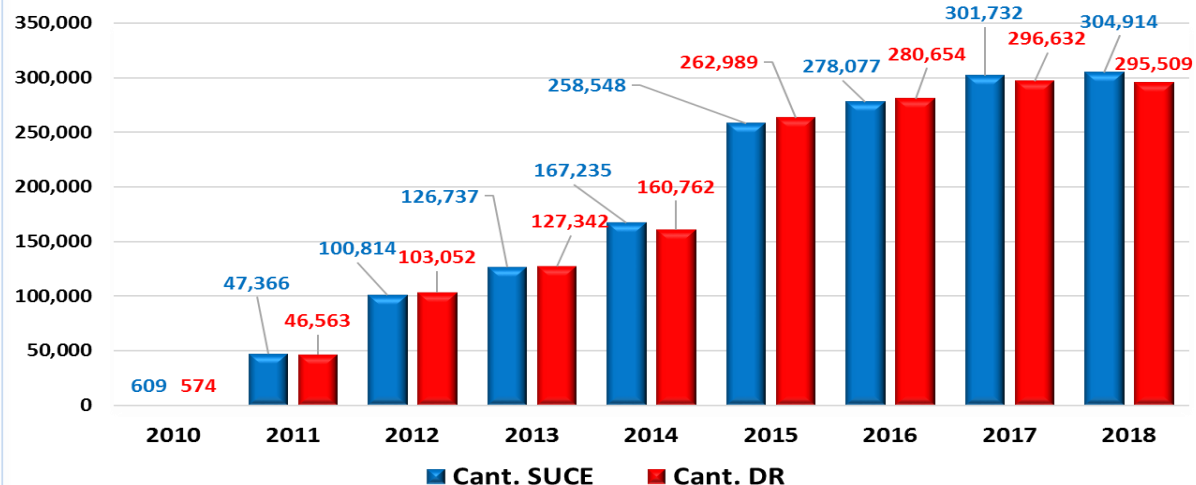


PAIS_ORIGEN	2017	2018	Variación base 2017(%)
CHILE	32	2,500	41.8
COLOMBIA	814	364	-7.6
MEXICO	108	277	2.9
Total	954	3,141	37

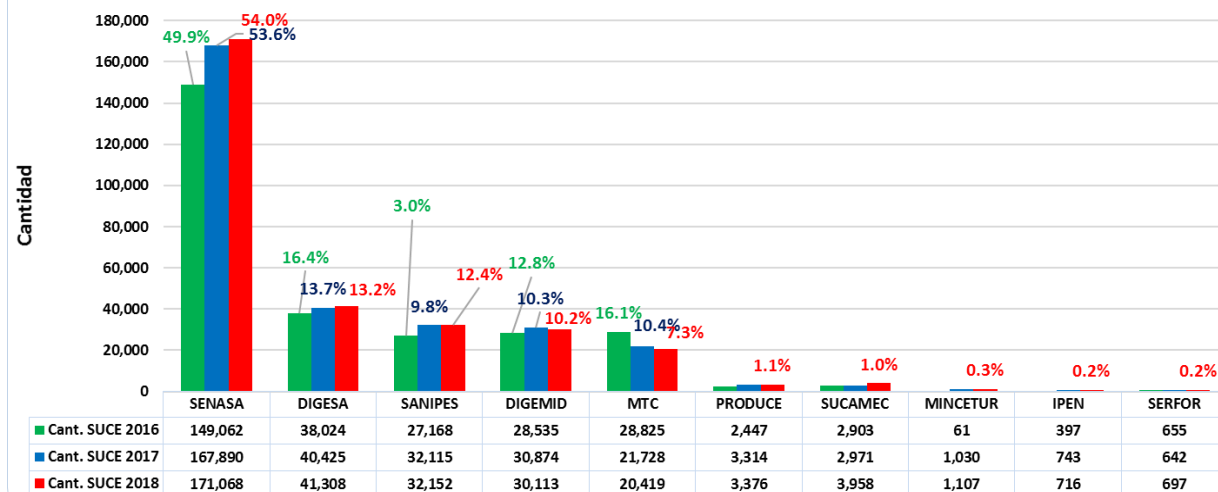
MR - EVOLUCIÓN DE TRÁMITES

Tramites SUCE's acumulados a noviembre del 2018 es 1'586,032

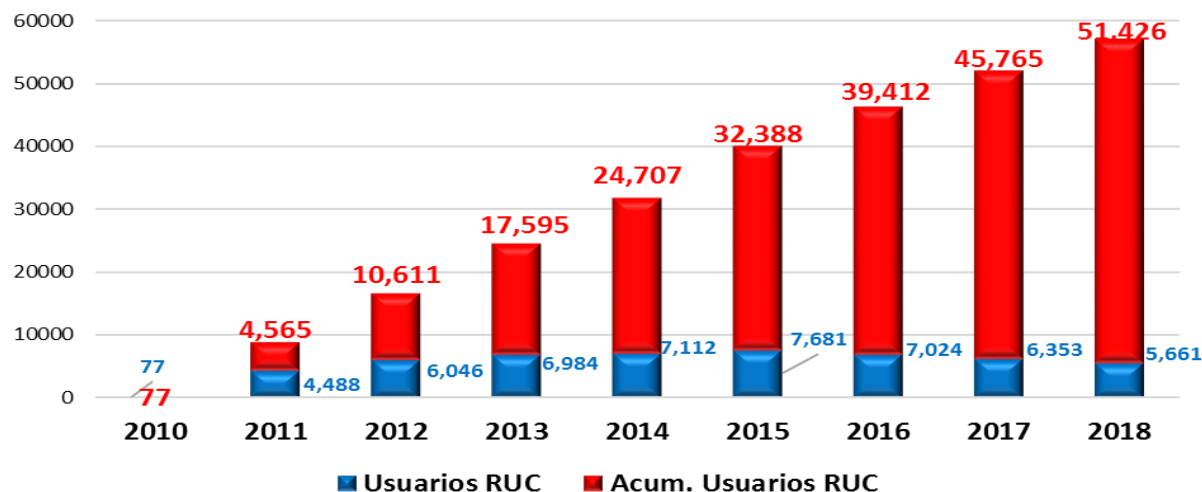
Cantidad de Trámites SUCE Y DR



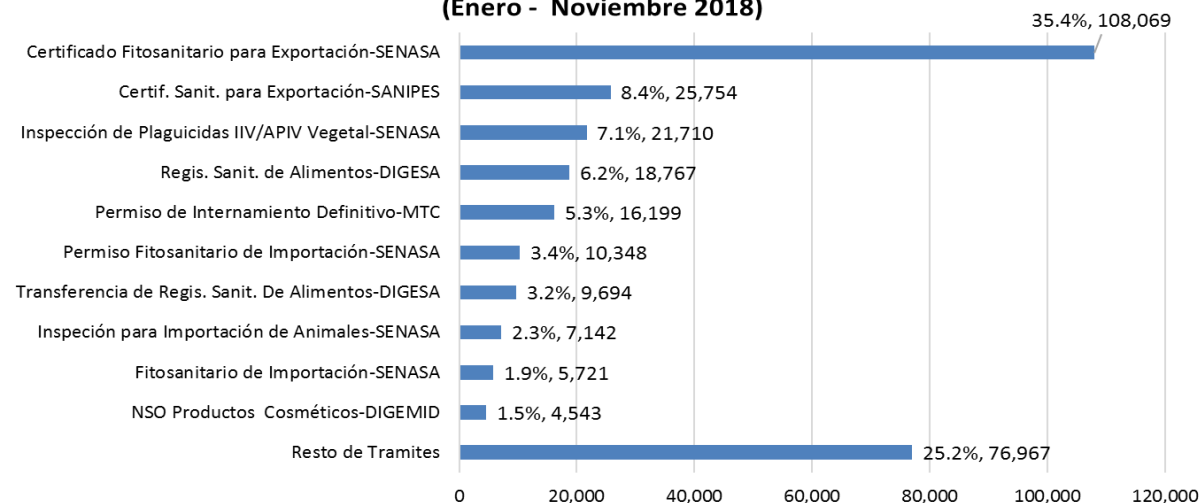
Entidades que Tramitan SUCE



Cantidad de Usuarios Por RUC

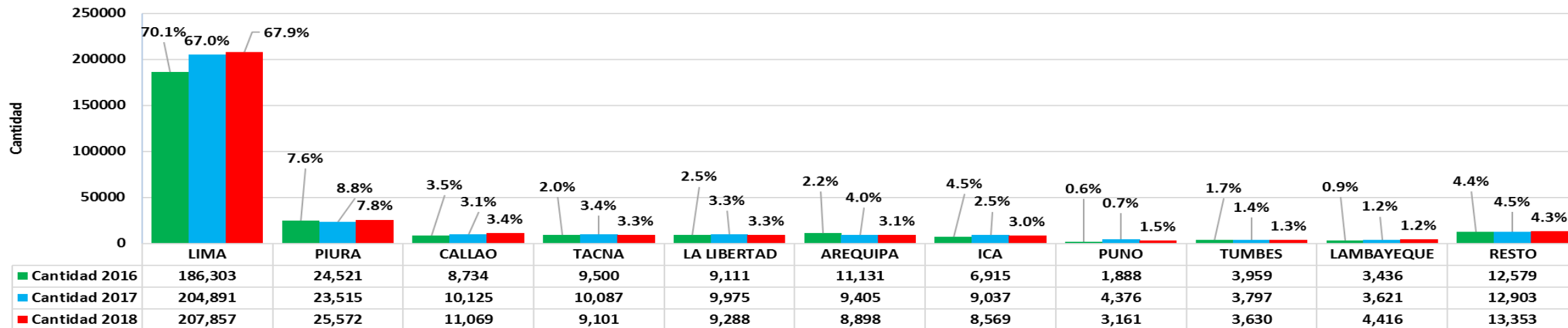


Ranking Trámites SUCE por Entidad (Enero - Noviembre 2018)

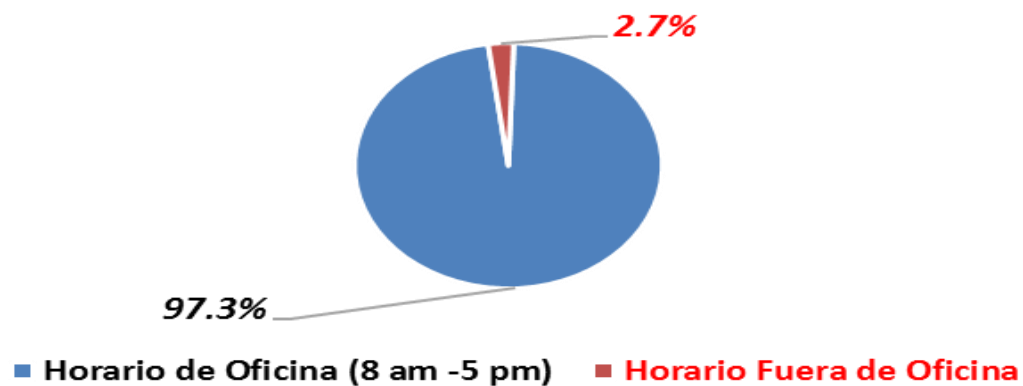


Fuente: DVUCEPT hasta noviembre 2018

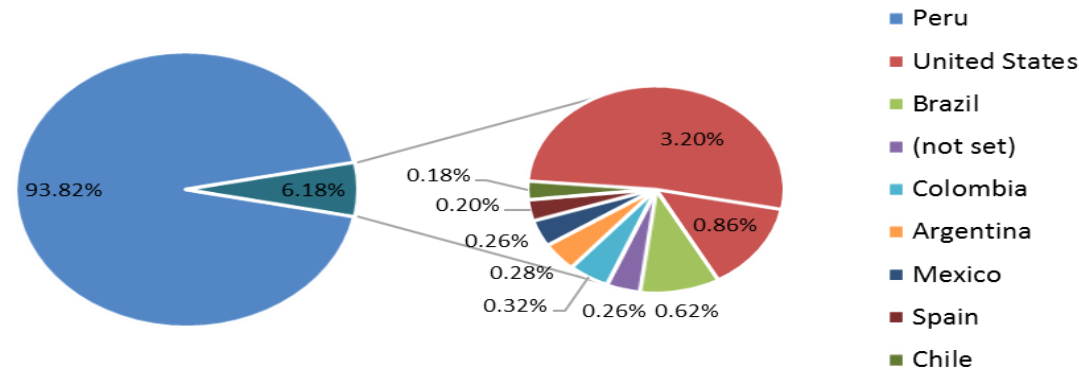
Ranking de las 10 Regiones que Tramitan SUCE



Horario de Atención (Enero - Noviembre 2018)



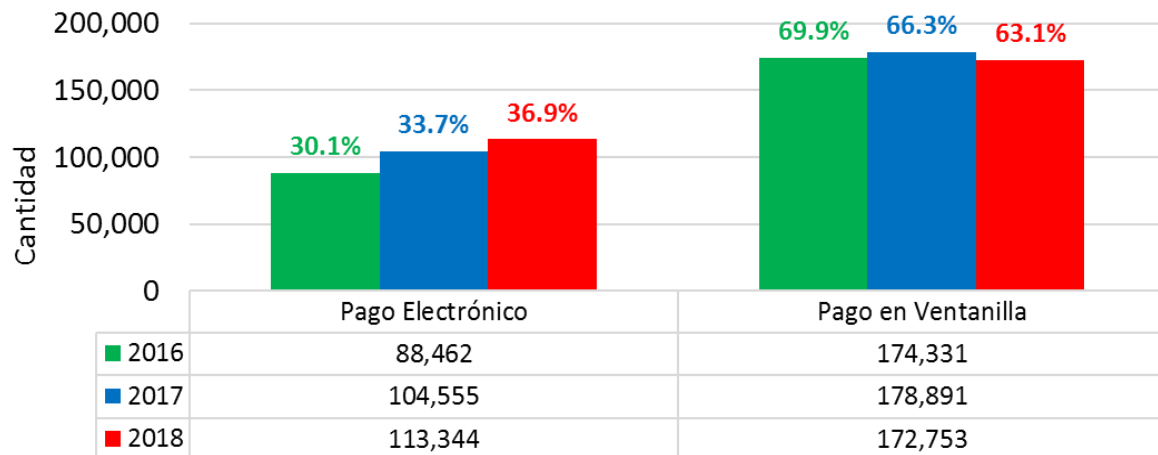
Conexión por Países MR (Enero - Noviembre 2018)



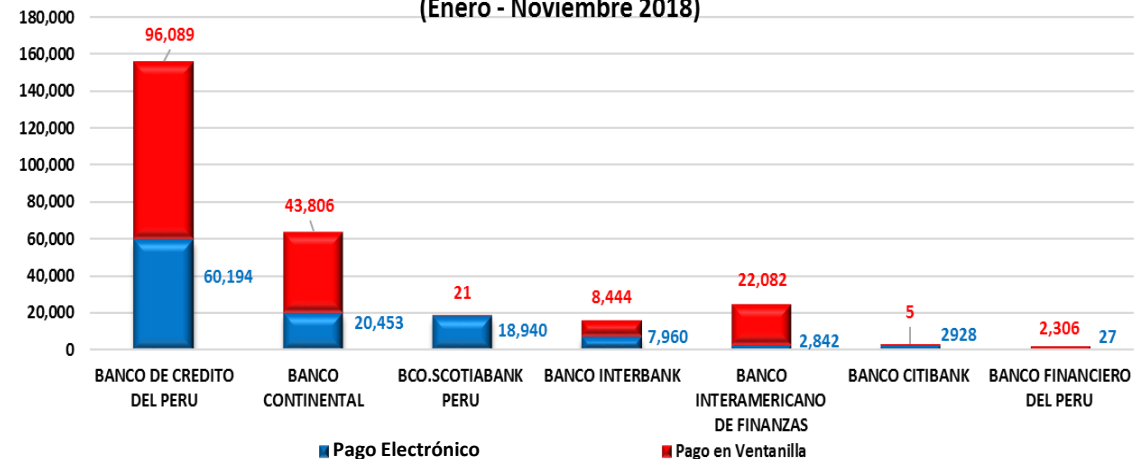
Fuente: DVUCEPT hasta noviembre 2018

MR - MEDIOS DE PAGO Y AHORROS GENERADOS

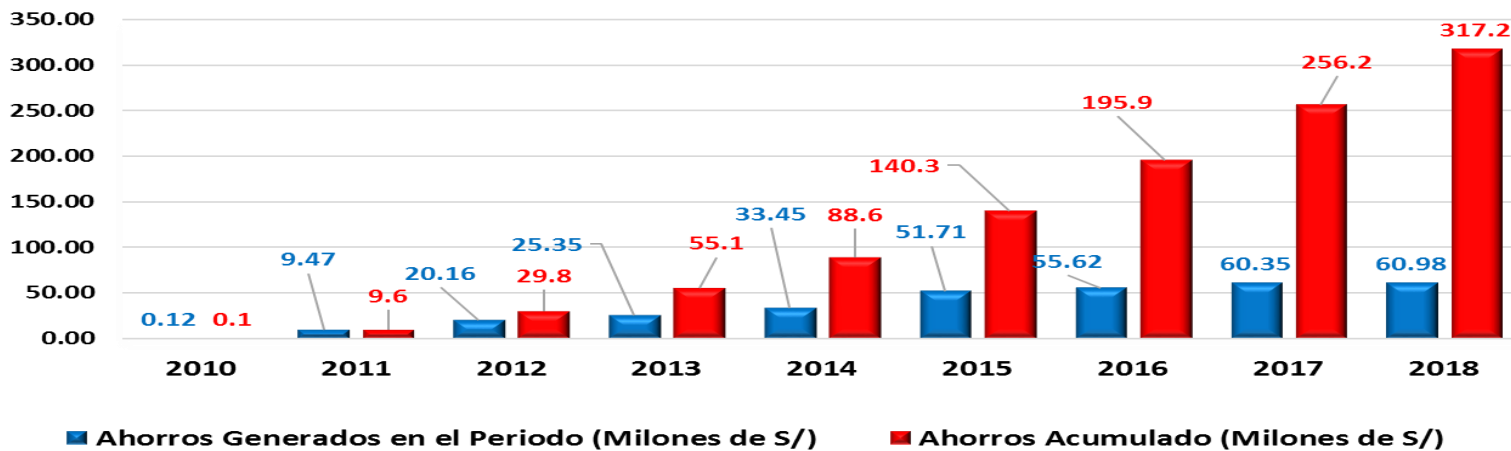
Pagos Electrónicos y Pagos por Ventanillas



Pagos Electrónicos y Pagos por Ventanilla (Enero - Noviembre 2018)

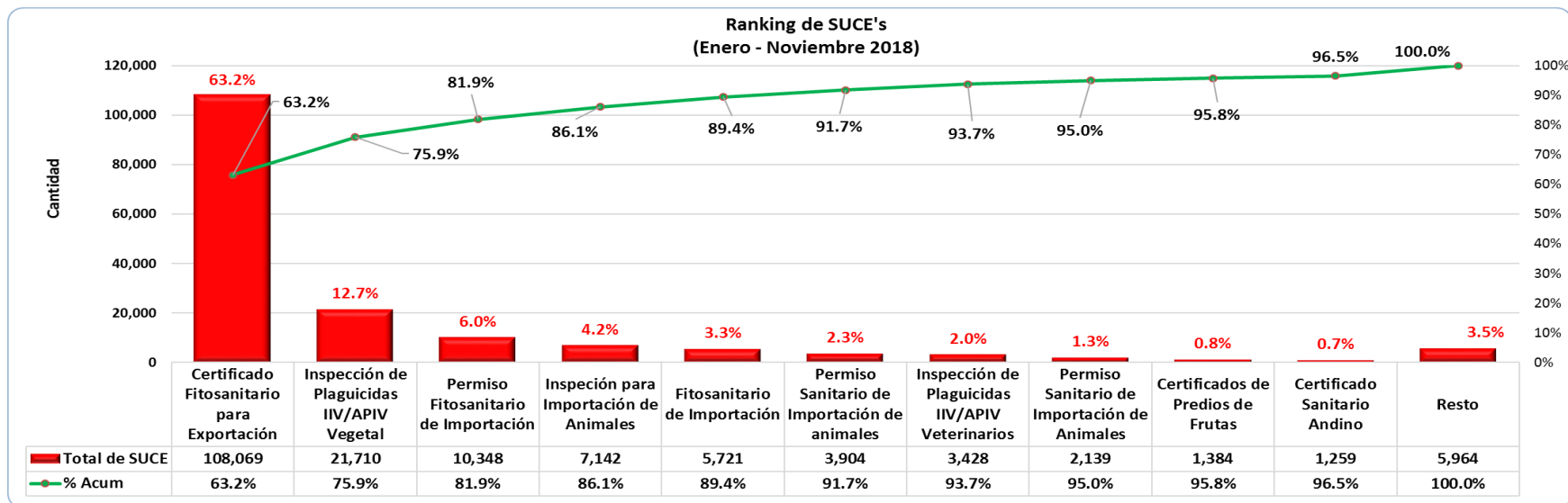


Ahorro por Años en Mercancías Restringidas

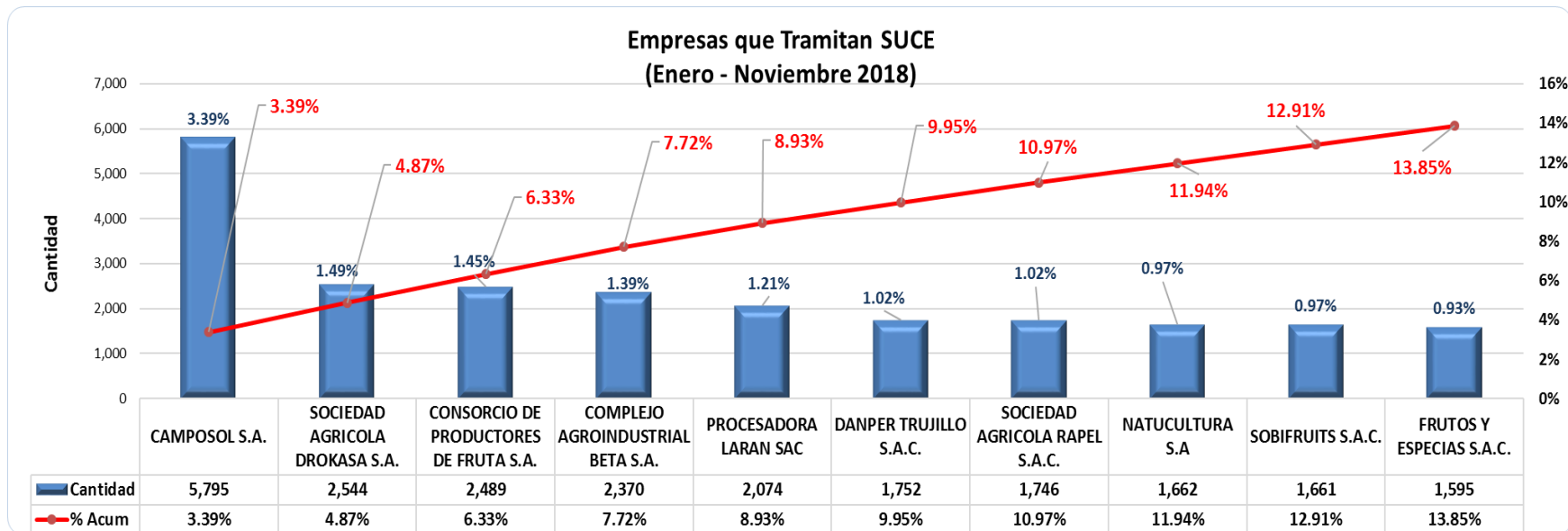


Fuente: DVUCEPT hasta noviembre 2018

MR – SENASA: EVOLUCIÓN DE TRÁMITES



- ✓ De enero a noviembre del 2018 se realizaron 171,068 SUCEs ante SENASA
- ✓ El trámite "**Certificado Fito Sanitario para Exportación**", representa el 63.2% del total de SUCE's emitidos por SENASA.
- ✓ Los diez trámites más importantes representan el 96.5% del total de trámites.



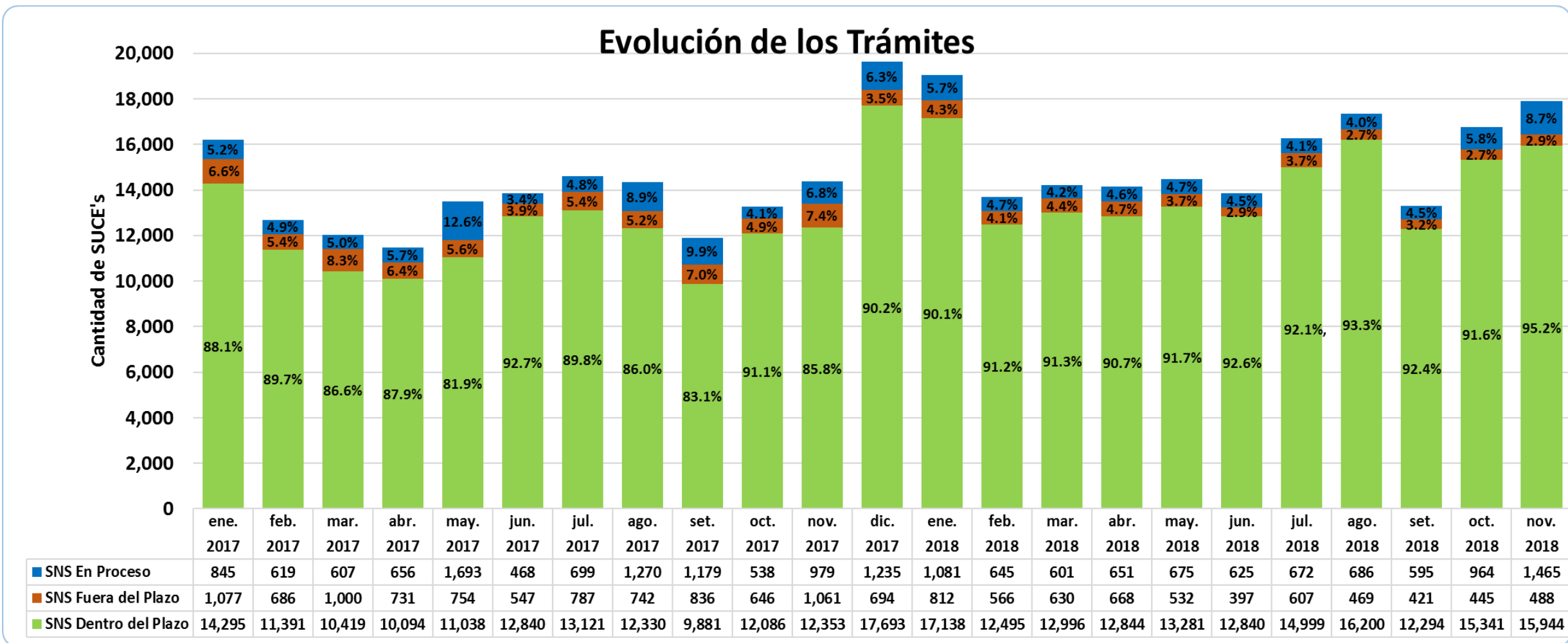
- ✓ "CAMPOSOL" realizó 5,795 trámites SUCEs representando el 3.39%
- ✓ "SOCIEDAD AGRÍCOLA DROKASA" realizó 2,544 trámites, representando 4.87%.
- ✓ "CONSORCIO DE PRODUCTORES DE FRUTA" realizó 2,489 trámites representando el 6.33%.
- ✓ Las 10 empresas que más trámites realizaron, representan el 13.85% del total de SUCE's de SENASA.

Fuente: DVUCEPT hasta noviembre 2018

MR – SENASA: TIEMPOS DE ATENCIÓN

- El 95.2% de los trámites en noviembre son resueltos dentro del plazo
- El 2.9 % de los trámites en noviembre están fuera de plazo
- El 8.7 % de los trámites en noviembre están en proceso

- En el 2018, el 92.0% de los tramites en promedio son resueltos dentro del plazo legal



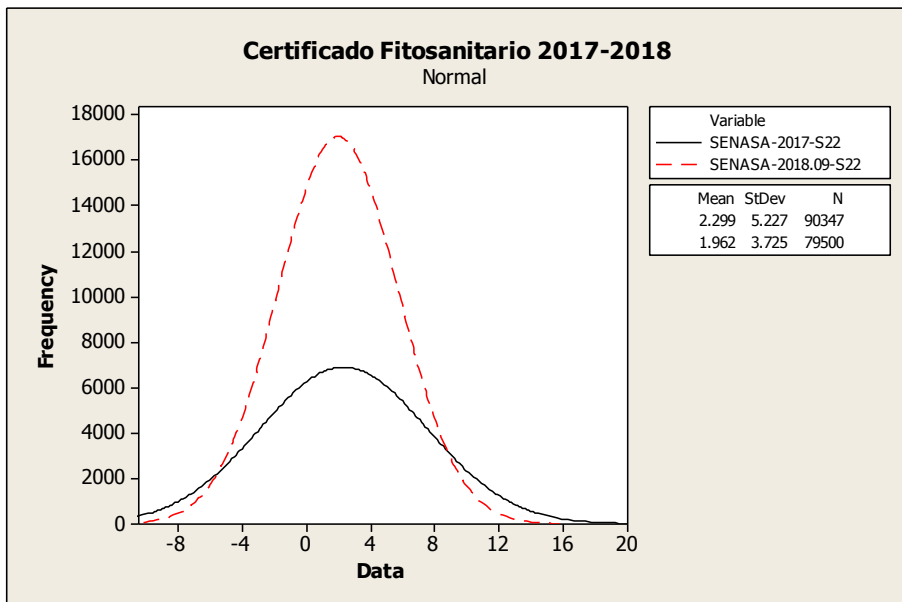
Fuente: DVUCEPT hasta noviembre 2018

MR – SENASA: TIEMPOS DEL CERTIFICADO FITOSANITARIO DE EXPORTACIÓN

2017			
Días de Trámites	N° de Trámites	Porcentaje	Acumulado
0	18,864	21%	20.9%
1	37,213	41%	62.1%
2	14,171	16%	77.8%
3	7,011	8%	85.5%
4	3,840	4%	89.8%
5	2,456	3%	92.5%
6	1,594	2%	94.2%
7	1,248	1%	95.6%
8	745	1%	96.5%
9	524	1%	97.0%
Resto	2,681	3%	100%
Total	90,347		



2018			
Días de Trámite	N° de Trámites	Porcentaje	Acumulado
0	21,877	21.6%	21.6%
1	41,596	41.0%	62.6%
2	16,368	16.1%	78.8%
3	7,889	7.8%	86.6%
4	4,471	4.4%	91.0%
5	2,715	2.7%	93.6%
6	1,749	1.7%	95.4%
7	1,448	1.4%	96.8%
8	797	0.8%	97.6%
9	586	0.6%	98.2%
Resto	1,857	1.8%	100.0%
Total	101,353	100.0%	

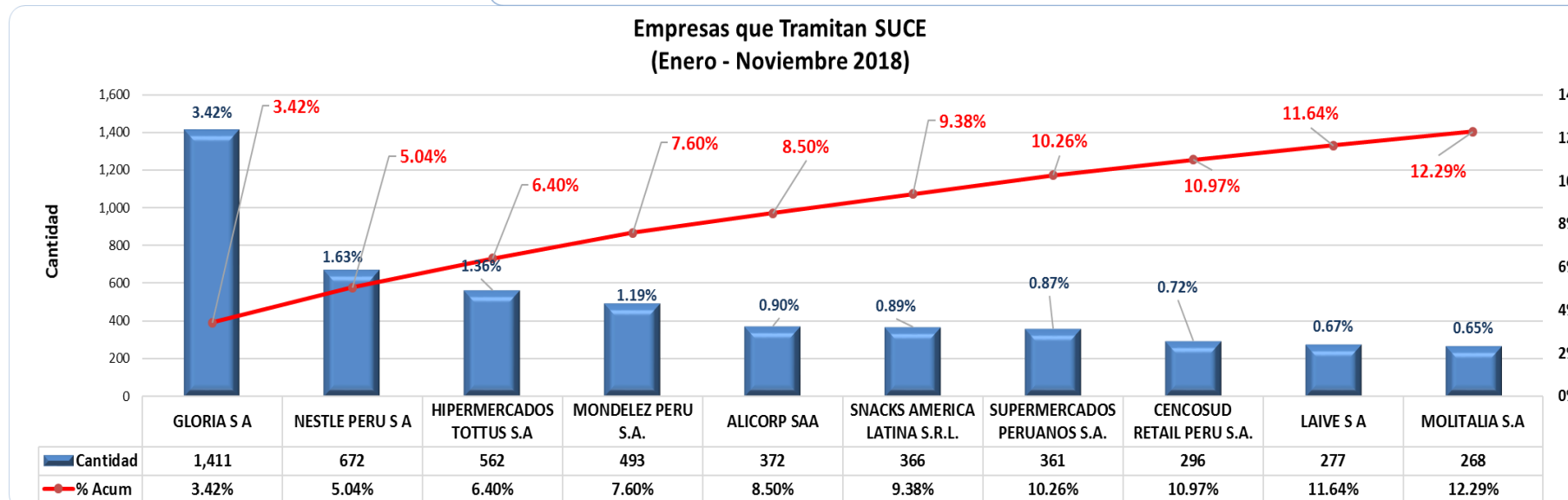
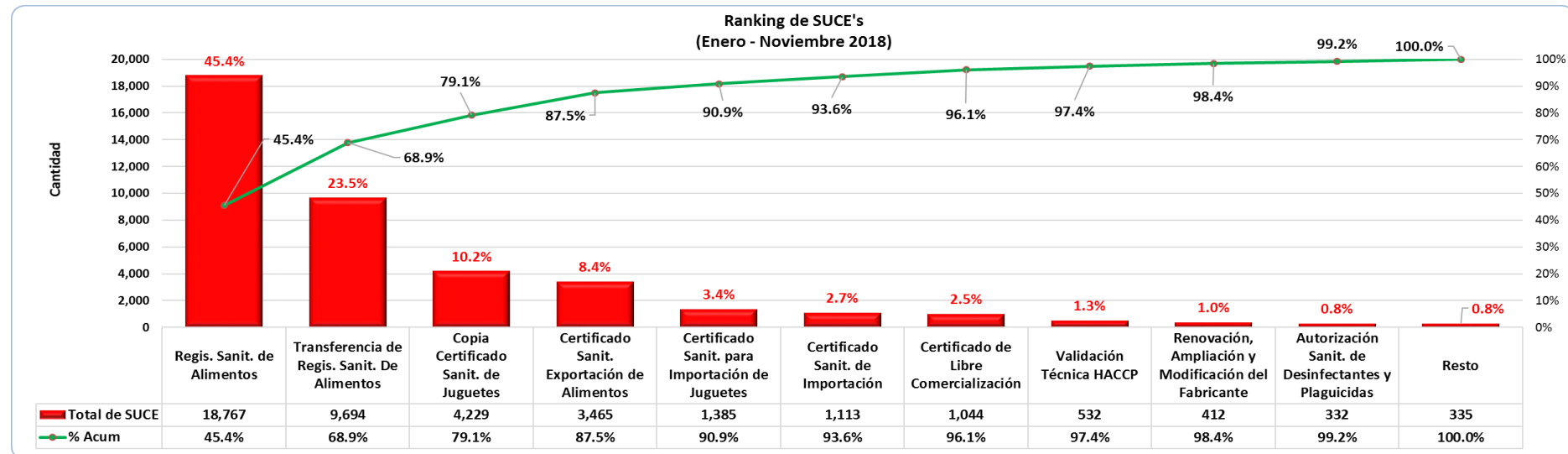


- ✓ Plazo legal 07 días
- ✓ Entre el 2017 y el 2018 existe una reducción del tiempo promedio del 14.6 %
- ✓ El 96.8% de los tramites son resueltos dentro del plazo legal

Fuente: DVUCEPT hasta noviembre 2018

MR – DIGESA: EVOLUCIÓN DE TRÁMITES

- ✓ Se realizaron 41,308 SUCEs ante DIGESA
- ✓ El trámite de **“Inscripción y Reinscripción de Registros Sanitarios de Alimentos”**, representa el 45.4% del total de SUCEs ingresados a DIGESA.
- ✓ Los diez trámites más importantes representa el 99.2%. El resto de trámites representa el 0.8%.



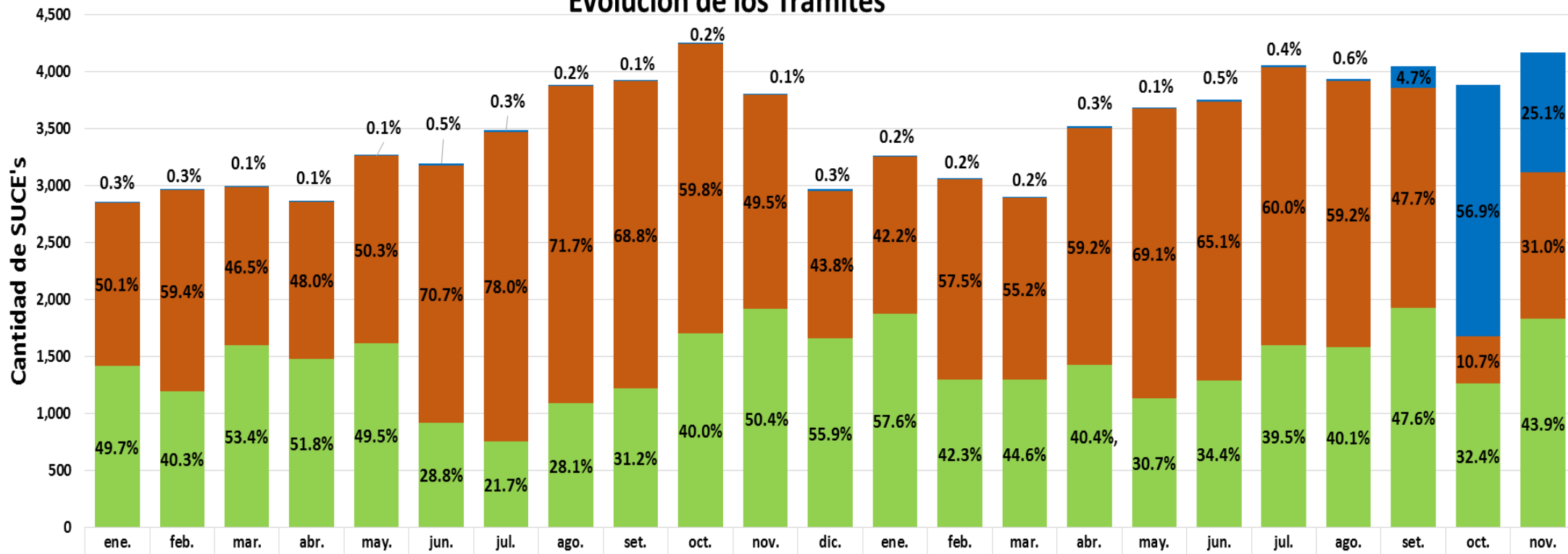
- ✓ “GLORIA” realizó 1,411 trámites SUCE’s representando el 3.42% del total de trámites de DIGESA.
- ✓ “NESTLE PERÚ” realizó 672 trámites representando el 5.04%
- ✓ “HIPERMERCADOS TOTTUS S.A.” realizó 562 representando 6.40%.
- ✓ Entre las 10 empresas que más trámites realizaron representan el 12.29% del total de SUCEs de DIGESA.

Fuentes: DVUCEPT hasta Noviembre 2018

MR – DIGESA: TIEMPOS DE ATENCIÓN

- El 43.9 % de los trámites en noviembre son resueltos dentro del plazo
- El 31.0 % de los trámites en noviembre están fuera de plazo
- El 25.1 % de los trámites en noviembre están en proceso
- En el 2018, el 42.5% de los trámites en promedio son resueltos dentro del plazo legal

Evolución de los Trámites



	ene. 2017	feb. 2017	mar. 2017	abr. 2017	may. 2017	jun. 2017	jul. 2017	ago. 2017	set. 2017	oct. 2017	nov. 2017	dic. 2017	ene. 2018	feb. 2018	mar. 2018	abr. 2018	may. 2018	jun. 2018	jul. 2018	ago. 2018	set. 2018	oct. 2018	nov. 2019
En Proceso	8	10	3	4	4	16	9	6	2	8	3	10	7	6	6	12	5	18	18	24	192	2,210	1,045
Fuera del Plazo	1,431	1,763	1,391	1,374	1,642	2,257	2,717	2,782	2,694	2,541	1,880	1,298	1,377	1,757	1,599	2,083	2,547	2,442	2,435	2,333	1,929	416	1,291
Dentro del Plazo	1,419	1,197	1,595	1,482	1,616	921	756	1,090	1,221	1,702	1,916	1,657	1,877	1,294	1,293	1,423	1,133	1,292	1,602	1,581	1,927	1,260	1,828

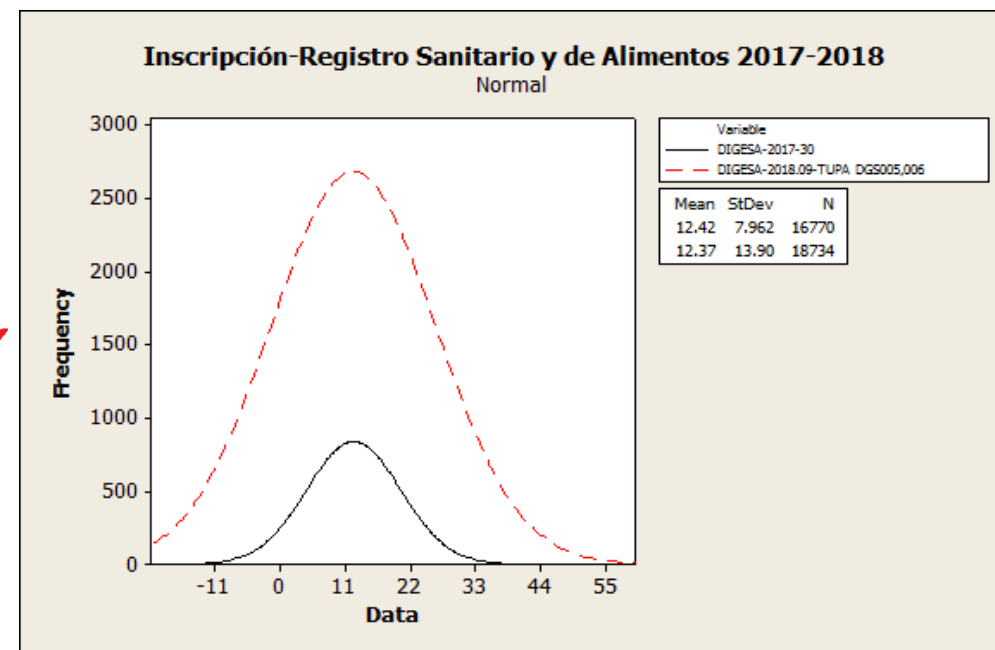
Fuente: DVUCEPT hasta noviembre 2018

MR – DIGESA: TIEMPOS DE INSCRIPCIÓN DE REGISTRO SANITARIO DE ALIMENTOS

2017			
Días de Trámites	N° de Trámites	Porcentaje	Acumulado
1	19	0.1%	0.1%
2	103	0.6%	0.7%
3	274	1.6%	2.4%
4	474	2.8%	5.2%
5	756	4.5%	9.7%
6	1,075	6.4%	16.1%
7	1,381	8.2%	24.3%
8	1,574	9.4%	33.7%
9	1,532	9.1%	42.9%
10	1,432	8.5%	51.4%
11	1189	7.1%	58.5%
12	1083	6.5%	64.9%
13	777	4.6%	69.6%
14	717	4.3%	73.9%
15	618	3.7%	77.5%
16	579	3.5%	81.0%
17	470	2.8%	83.8%
18	367	2.2%	86.0%
19	292	1.7%	87.7%
20	234	1.4%	89.1%
Resto	1,824	10.9%	100.0%
Total	16,770		



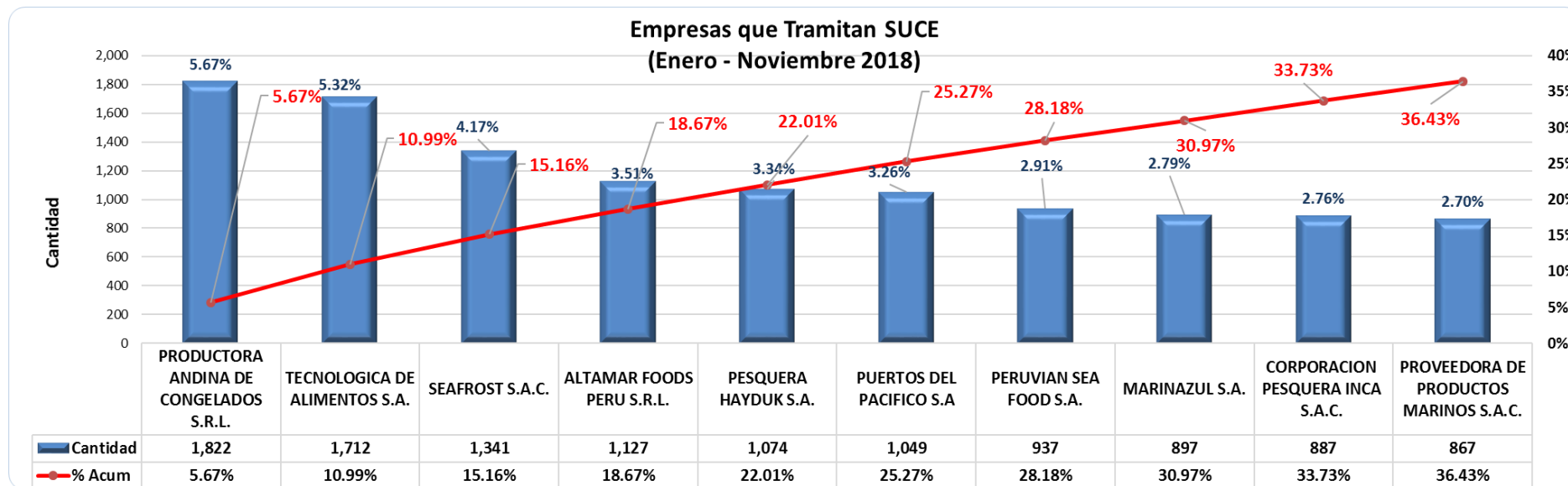
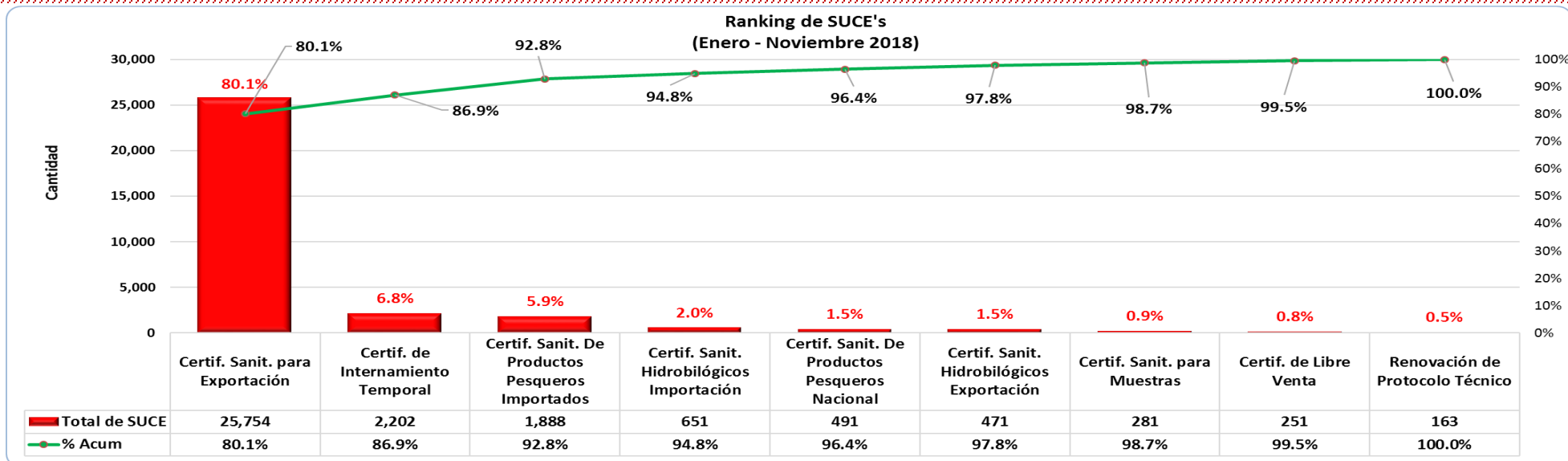
2018			
Días de Trámite	N° de Trámites	Porcentaje	Acumulado
0.0	1	0.0%	0.0%
1.0	10	0.1%	0.1%
2.0	124	0.7%	0.7%
3.0	367	2.0%	2.7%
4.0	597	3.2%	5.9%
5.0	884	4.7%	10.6%
6.0	1155	6.2%	16.8%
7	1,422	7.6%	24.3%
8	1,545	8.2%	32.6%
9	1,678	9.0%	41.5%
10	1,588	8.5%	50.0%
11	1,448	7.7%	57.8%
12	1,292	6.9%	64.6%
13	1,111	5.9%	70.6%
14	936	5.0%	75.6%
15	772	4.1%	79.7%
16	604	3.2%	82.9%
17	540	2.9%	85.8%
18	469	2.5%	88.3%
19	368	2.0%	90.3%
20	274	1.5%	91.7%
Resto	1,549	8.3%	100.0%
Total	18,734	100.0%	



- ✓ Plazo legal 07 días
- ✓ Entre el 2017 y el 2018 existe una reducción del tiempo promedio del 0.4 %
- ✓ El 24.3% de los trámites son resueltos dentro del plazo legal
- ✓ El 79.7% de los trámites son resueltos en 15 días

MR – SANIPES: EVOLUCIÓN DE TRÁMITES

- ✓ Se realizaron 32,152 SUCES ante SANIPES
- ✓ El trámite de “*Certificado Sanitario para Exportación*”, representa el 80.1% del total de SUCES de SANIPES.
- ✓ Los nueve trámites mas importantes representan el 100.0%



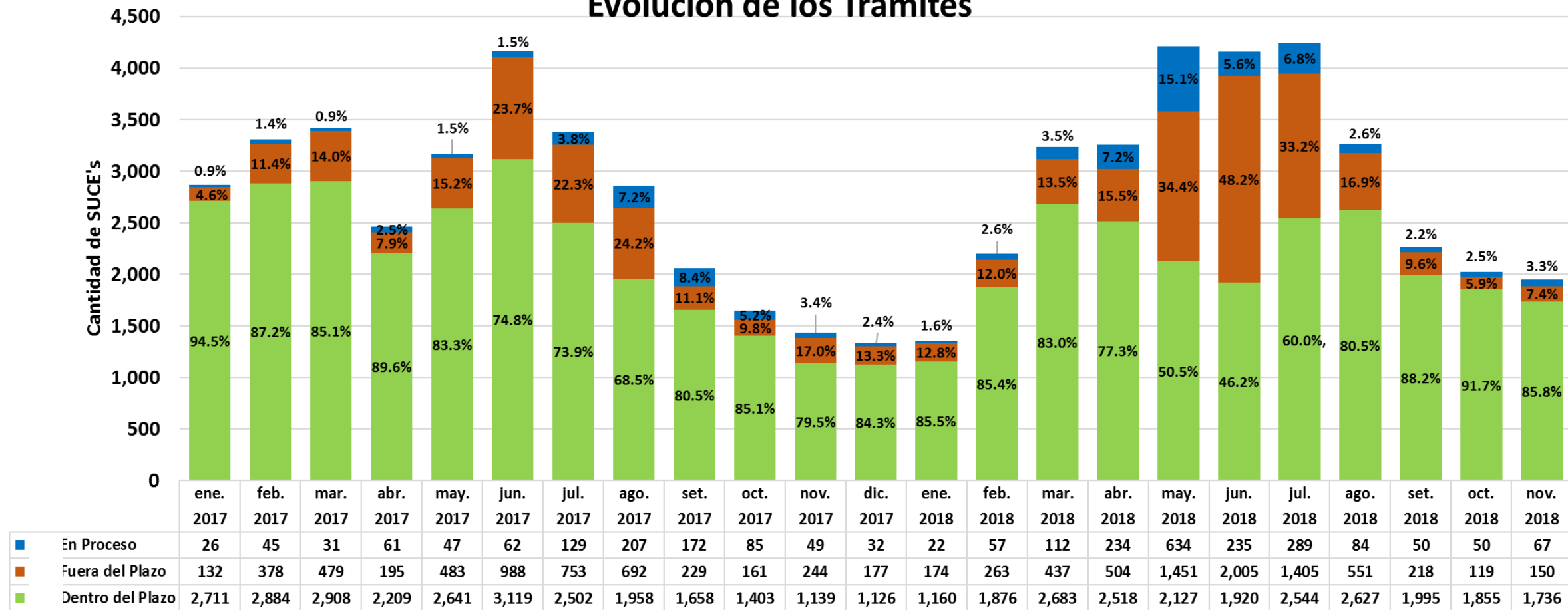
- ✓ “PRODUCTORA ANDINA DE CONGELADOS” realizó 1,822 trámites SUCES representando el 5.67%.
- ✓ “TECNOLOGÍA DE ALIMENTOS” realizó 1,712 trámites SUCES representando el 10.99%.
- ✓ “SEAFROST” realizó 1,341 trámites representando 15,16%.
- ✓ Entre las 10 empresas que más trámites hicieron representan el 36.43% del total de SUCES de SANIPES.

Fuente: DVUCEPT hasta noviembre 2018

MR – SANIPES: TIEMPOS DE ATENCIÓN

- El 85.8 % de los trámites en noviembre son resueltos dentro del plazo
- El 7.4 % de los trámites en noviembre están fuera de plazo
- El 3.3% de los trámites en noviembre están en proceso
- En el 2018, el 75.8% de los tramites en promedio son resueltos dentro del plazo legal

Evolución de los Trámites



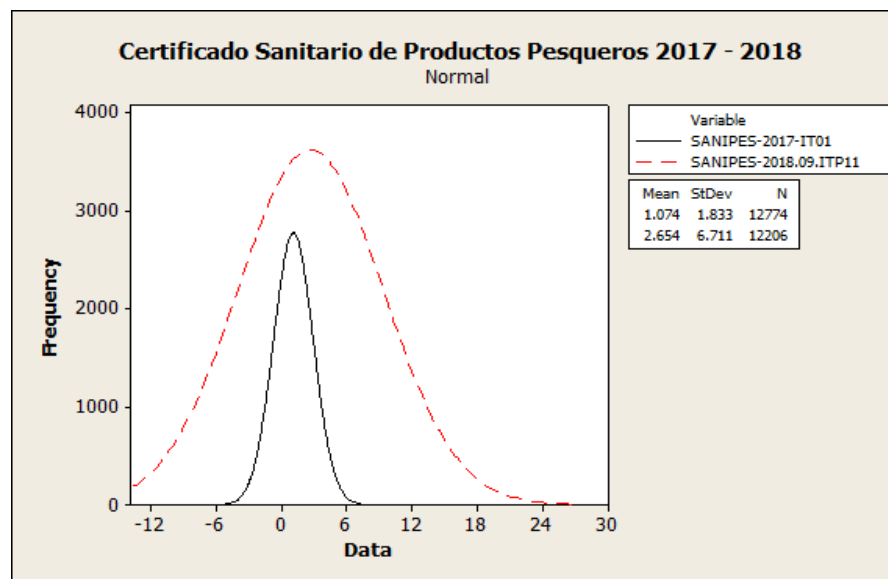
Fuente: DVUCEPT hasta noviembre 2018

MR – SANIPES: TIEMPOS DE CERTIFICADO SANITARIO PARA PRODUCTOS PESQUEROS

2017			
Días de Trámites	N° de Trámites	Porcentaje	Acumulado
0	1,515	10.2%	10.2%
1	5,687	38.3%	48.5%
2	4,178	28.2%	76.7%
3	2,314	15.6%	92.3%
4	809	5.5%	97.7%
5	182	1.2%	98.9%
Resto	156	1.1%	100.0%
Total	14,841		

2018			
Días de Trámite	N° de Trámites	Porcentaje	Acumulado
0	944	7.7%	7.7%
1	4223	34.6%	42.3%
2	3476	28.5%	70.8%
3	1,683	13.8%	84.6%
4	814	6.7%	91.3%
5	419	3.4%	94.7%
Resto	647	5.3%	100.0%
Total	12,206	100.0%	

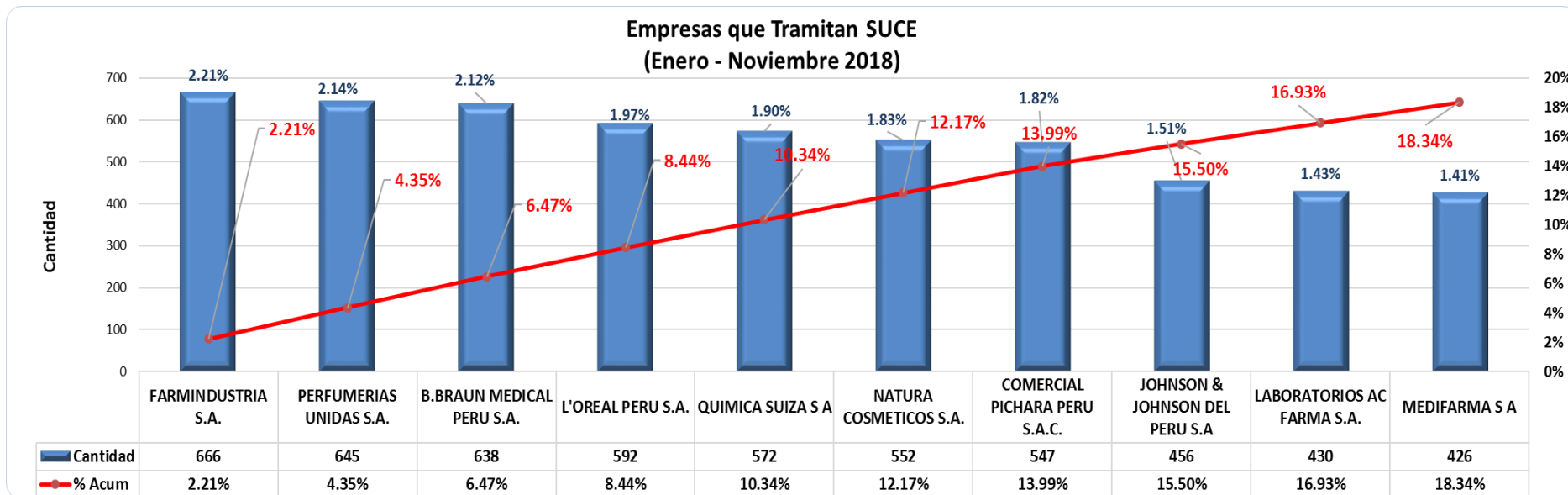
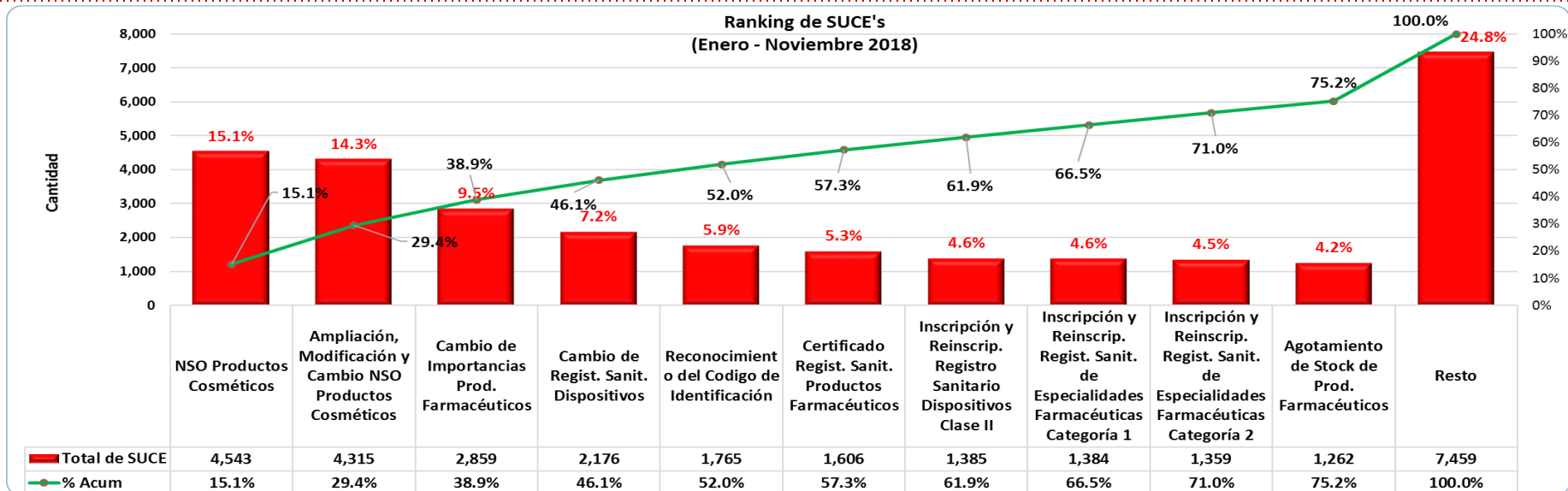
- ✓ Plazo legal 03 días
- ✓ Entre el 2017 y el 2018 existe un incremento del tiempo promedio del 47.2 %
- ✓ El 84.6% de los trámites son resueltos dentro del plazo legal.



Fuente: DVUCEPT hasta noviembre 2018

MR – DIGEMID: EVOLUCIÓN DE TRÁMITES

- ✓ Se realizaron 30,113 SUCEs ante DIGEMID.
- ✓ El trámite de “**Notificación Sanitaria de Productos Cosméticos**”, representa el 15.1% del total de SUCE’s de DIGEMID.
- ✓ Los diez trámites más importantes representa el 75.2%. El resto de trámites representa el 24.8%.



- ✓ “FARMINDUSTRIA” realizó 666 trámites representando el 2.21%
- ✓ “PERFUMERIAS UNIDAS” realizó 645 trámites SUCE’s representando el 4.35%.
- ✓ “B.BRAUN MEDICAL PERU” realizó 638 representando 6.47%.
- ✓ Entre las 10 empresas que más trámites hicieron representan el 18.34% del total de SUCEs de DIGEMID.

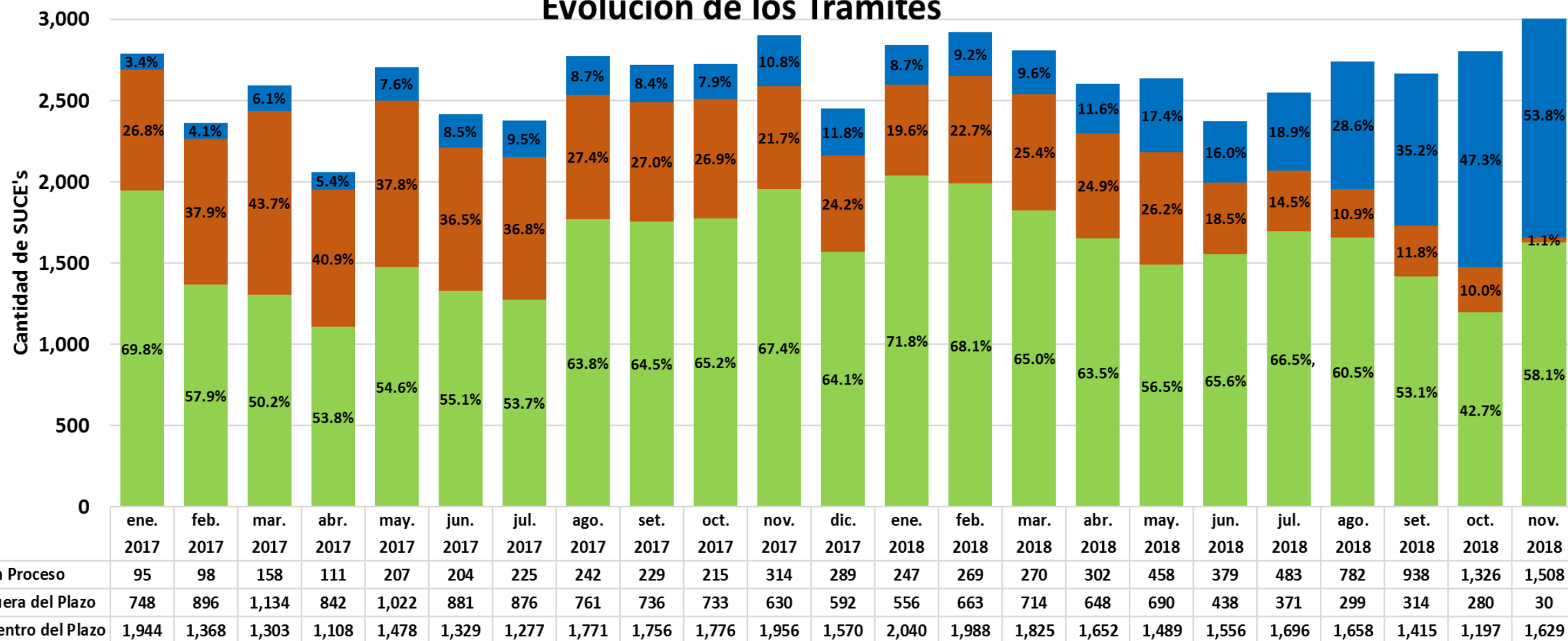
Fuente: DVUCEPT hasta noviembre 2018

MR – DIGEMID: TIEMPOS DE ATENCIÓN

- El 58.1 % de los trámites en noviembre son resueltos del plazo
- El 1.1 % de los trámites en noviembre están fuera de plazo
- El 53.8 % de los trámites en noviembre están en proceso

- En el 2018, el 61.0% de los trámites en promedio son resueltos dentro del plazo legal

Evolución de los Trámites



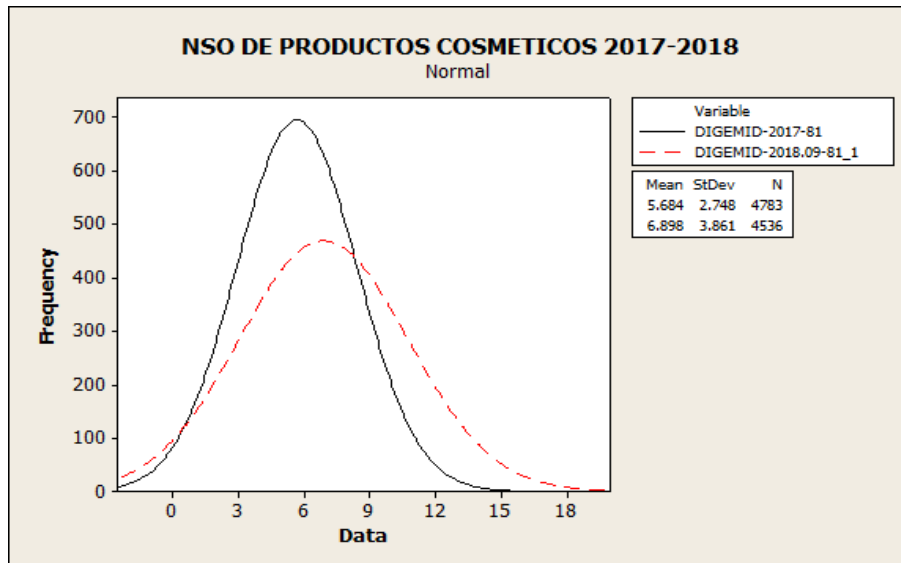
Fuente: DVUCEPT hasta noviembre 2018

MR – DIGEMID: TIEMPOS DE N.S.O. DE PRODUCTOS COSMÉTICOS

2017			
Días de Trámites	N° de Trámites	Porcentaje	Acumulado
0	1	0.0%	0.0%
1	21	0.4%	0.5%
2	221	4.6%	5.1%
3	736	15.4%	20.5%
4	837	17.5%	38.0%
5	868	18.1%	56.1%
6	667	13.9%	70.1%
7	498	10.4%	80.5%
8	287	6.0%	86.5%
9	191	4.0%	90.5%
Resto	456	9.5%	100.0%
Total	4,783		



2018			
Días de Trámite	N° de Trámites	Porcentaje	Acumulado
1	30	0.7%	0.7%
2	225	5.0%	5.6%
3	552	12.2%	17.8%
4	559	12.3%	30.1%
5	547	12.1%	42.2%
6	587	12.9%	55.1%
7	450	9.9%	65.0%
8	371	8.2%	73.2%
9	294	6.5%	79.7%
Resto	921	20.3%	100.0%
Total	4,536	100.0%	

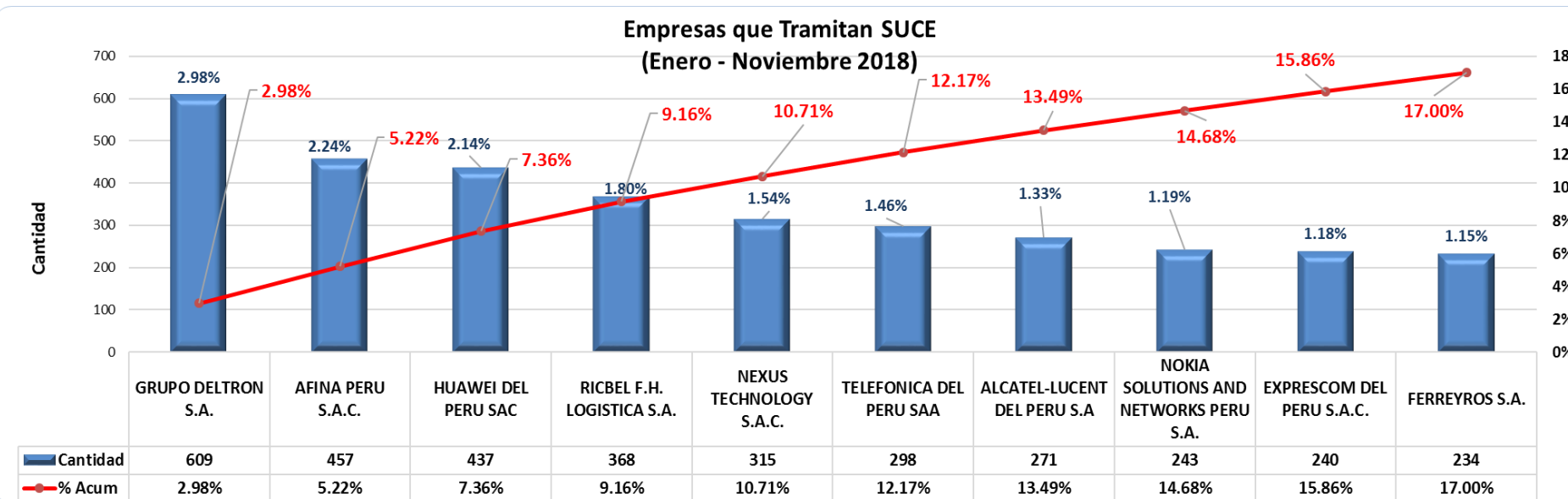
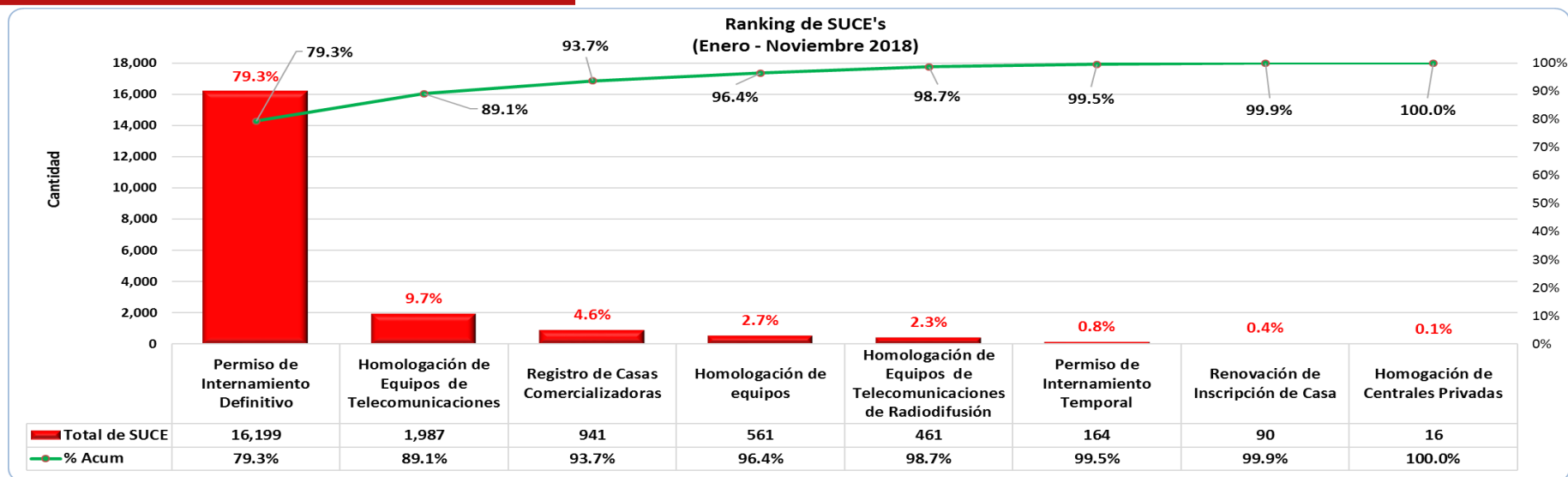


- ✓ Plazo legal 07 días
- ✓ Entre el 2017 y el 2018 existe un incremento del tiempo del 21.36 %
- ✓ El 65.0% de los trámites son resueltos dentro del plazo legal.

Fuente: DVUCEPT hasta noviembre 2018

MR – MTC: EVOLUCIÓN DE TRÁMITES

- ✓ Se realizaron 20,419 SUCes ante MTC.
- ✓ El trámite de “Permiso de internamiento definitivo de equipos”, representa el 79.3% del total de SUCes
- ✓ Los 5 principales trámites representan el 98.70%.



- ✓ “GRUPO DELTRON” realizó 609 trámites representando 2.98%.
- ✓ “AFINA PERÚ” realizó 457 trámites representando el 5.22%
- ✓ “HUAWEI DEL PERU” realizó 437 trámites SUCes representando el 7.36%.
- ✓ Entre las 10 empresas que más trámites hicieron representa el 17.00% del total de SUCes de MTC.

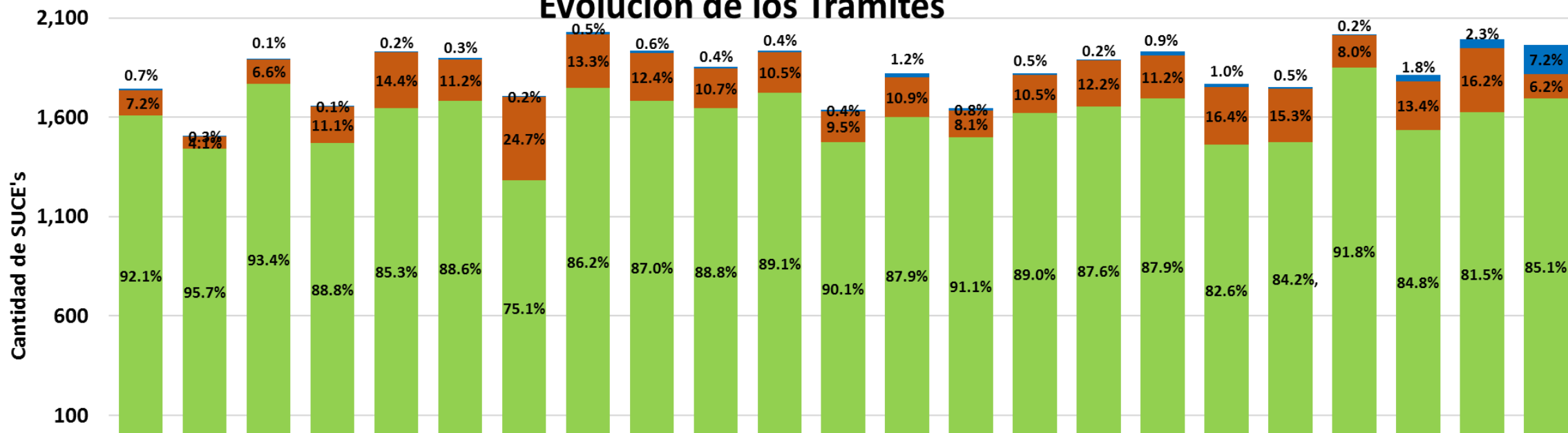
Fuente: DVUCEPT hasta noviembre 2018

MR – MTC: TIEMPOS DE ATENCIÓN

- El 85.1 % de los trámites en noviembre son resueltos del plazo
- El 6.2 % de los trámites en noviembre están fuera de plazo
- El 7.2 % de los trámites en noviembre están en proceso

- En el 2018, el 86.7% de los trámites en promedio son resueltos dentro del plazo legal

Evolución de los Trámites



	ene. 2017	feb. 2017	mar. 2017	abr. 2017	may. 2017	jun. 2017	jul. 2017	ago. 2017	set. 2017	oct. 2017	nov. 2017	dic. 2017	ene. 2018	feb. 2018	mar. 2018	abr. 2018	may. 2018	jun. 2018	jul. 2018	ago. 2018	set. 2018	oct. 2018	nov. 2018
■ En Proceso	12	4	1	2	4	5	3	11	11	8	7	7	21	13	9	4	18	17	9	5	33	46	144
■ Fuera del Plazo	126	61	124	184	279	212	421	269	240	199	204	155	199	133	192	230	216	291	268	161	243	323	123
■ Dentro del Plazo	1,608	1,441	1,768	1,470	1,648	1,681	1,282	1,748	1,684	1,648	1,725	1,476	1,603	1,499	1,622	1,656	1,696	1,461	1,476	1,851	1,537	1,624	1,696

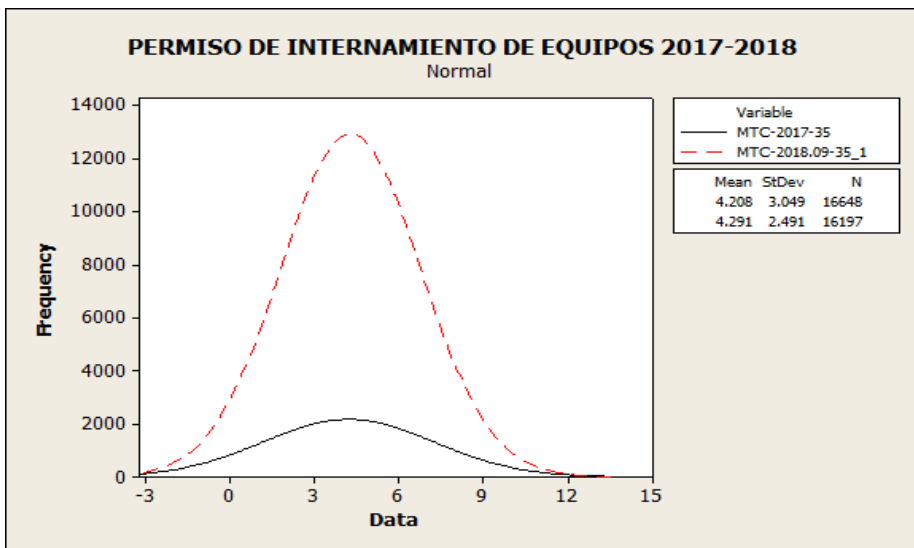
Fuente: DVUCEPT hasta noviembre 2018

MR – MTC: TIEMPOS DE PERMISO DE INTERNAMIENTO DE EQUIPOS

2017			
Días de Trámites	N° de Trámites	Porcentaje	Acumulado
0	55	0.3%	0.3%
1	243	1.5%	1.8%
2	984	5.9%	7.7%
3	3,060	18.4%	26.1%
4	5,969	35.9%	61.9%
5	5673	34.1%	96.0%
6	278	1.7%	97.7%
7	245	1.5%	99.2%
8	27	0.2%	99.3%
9	16	0.1%	99.4%
Resto	98	1%	100%
Total	16,648		



2018			
Días de Trámite	N° de Trámites	Porcentaje	Acumulado
0	41	0.3%	0.3%
1	220	1.4%	1.6%
2	791	4.9%	6.5%
3	2,406	14.9%	21.3%
4	5,178	32.0%	53.3%
5	6733	41.6%	94.9%
6	518	3.2%	98.1%
7	182	1.1%	99.2%
8	52	0.3%	99.5%
9	28	0.2%	99.7%
Resto	48	0.3%	100.0%
Total	16,149	100.0%	



- ✓ Plazo legal 05 días
- ✓ Entre el 2017 y el 2018 existe un leve incremento del tiempo promedio en 1.9 %.
- ✓ El 94.9% de los trámites del permiso de internamiento son resueltos dentro del plazo legal.

Fuente: DVUCEPT Hasta noviembre 2018

Componente de Mercancías Restringidas

ENTIDAD	SENASA		DIGESA		MTC		SANIPES				DIGEMID	
TUPA	SNS022 Certificado Exportación Fitosanitario		TUPA 30 Registro Sanitario de Alimentos		TUPA 35 - Permiso de Internamiento de Equipos		TUPA 30 Preliminar Certificado Exportación Hidrobiológicos		TUPA 30 Definitivo Certificado Exportación Hidrobiológicos		TUPA 81 Notificación Sanitaria Obligatorio Cosméticos	
Plazo Tupa	7 días		7 días		5 días		2 días		2 días		Automático (0 días)	
Días de atención	Promedio (días útiles)	Cantidad trámites	Promedio (días útiles)	Cantidad trámites	Promedio (días útiles)	Cantidad trámites	Promedio (días útiles)	Cantidad trámites	Promedio (días útiles)	Cantidad trámites	Promedio (días útiles)	Cantidad trámites
2018*	1.9	79,500	11.7	14,157	4.1	12,655	2.2	11,329	2.4	10,791	6.6	3,445
2017	2.3	90,347	12.4	16,770	4.2	16,648	1.1	12,774	1.8	14,841	5.7	4,783
2016	4.3	86,226	10.0	18,558	4.0	24,065	0.8	10,816	1.0	11,590	7.9	3,597
2015	12.1	67,023	8.3	17,181	3.8	32,911	0.0	14,463	1.9	13,983	5.8	4,220

Importante:

- SENASA muestra un mejor tiempo de respuesta, a pesar del incremento de la demanda de ese trámite porque se han implementado varias mejoras y automatizaciones en el procedimiento, entre ellas: emisión automática del DR y la firma digital.
- MTC publicó listas de productos que no requieren Permiso de internamiento, por lo que la demanda de este trámite disminuye.

Leyenda:

Dentro del Plazo

Fuera del Plazo

VUCE

MERCANCÍAS RESTRINGIDAS

COMPONENTE DE ORIGEN

COMPONENTE PORTUARIO

PROYECTO VUCE 2.0

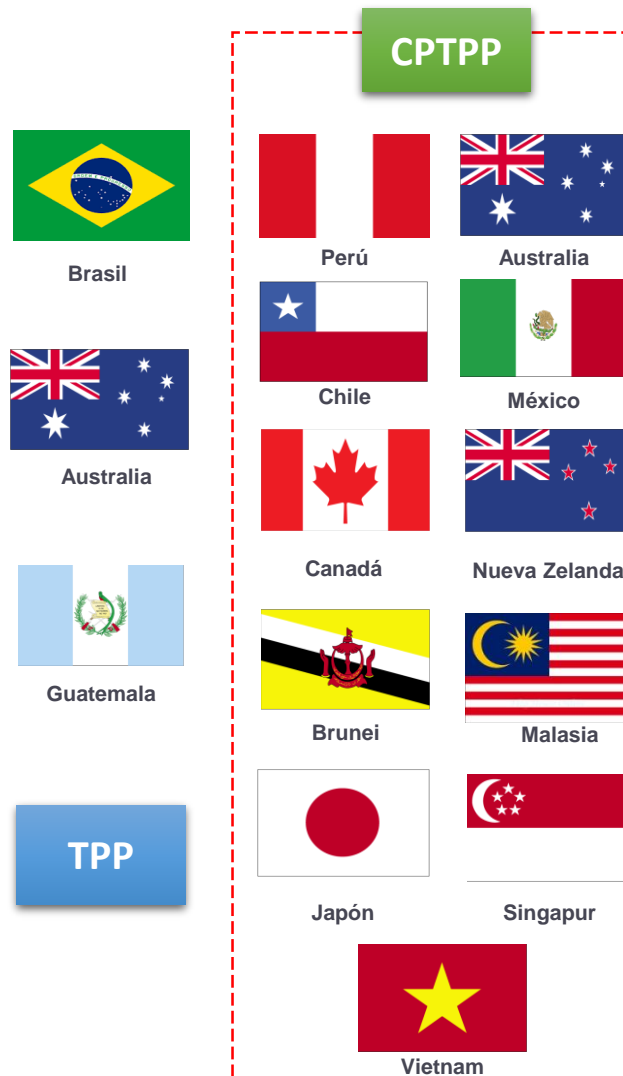
LEY PARA EL FORTALECIMIENTO DE LA VUCE

Acuerdos Comerciales

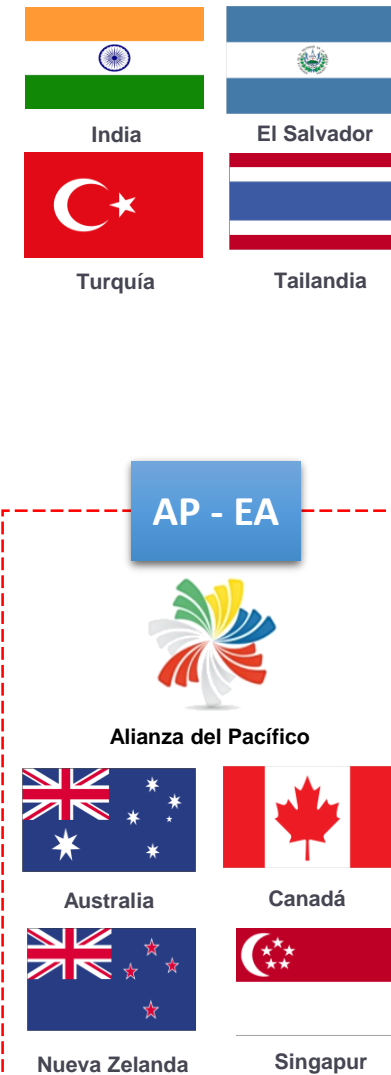
Vigentes



Firmados



Negociación



Factibilidad

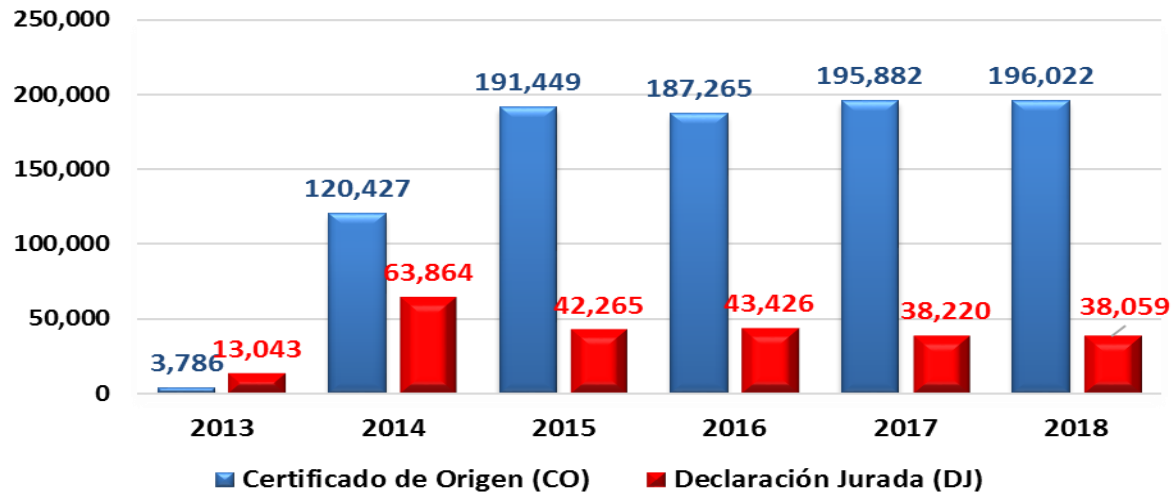


20 acuerdos comerciales vigentes

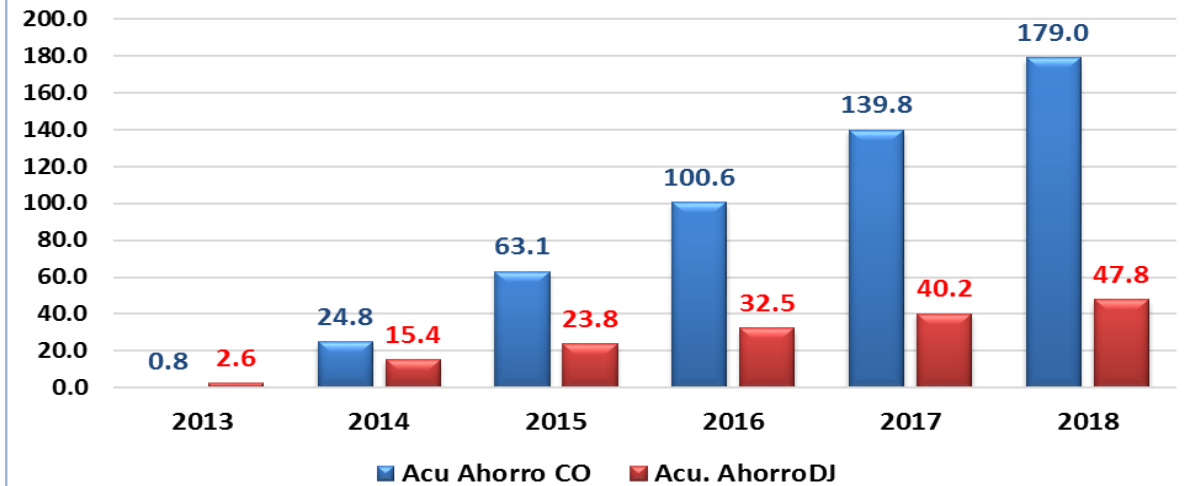
Fuente: <http://www.acuerdoscomerciales.gob.pe>

CO - EVOLUCIÓN DE TRÁMITES

Cantidad de Trámites SUCE de Origen y Declaración Jurada



Ahorros Acumulados en Millones de Soles (CO y DJ)

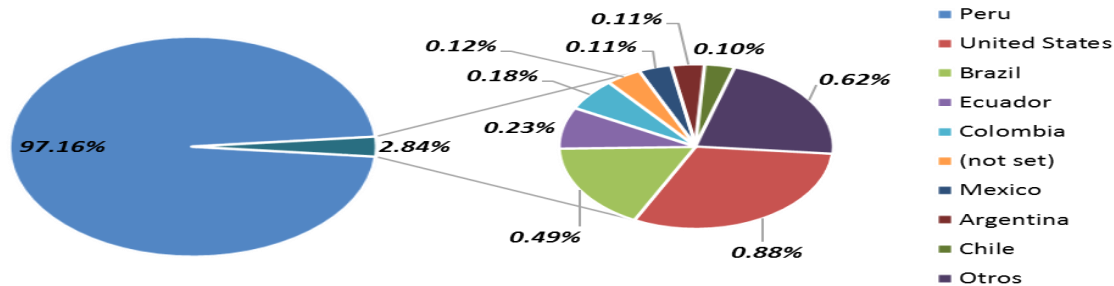


Acumulado a Septiembre 2018:

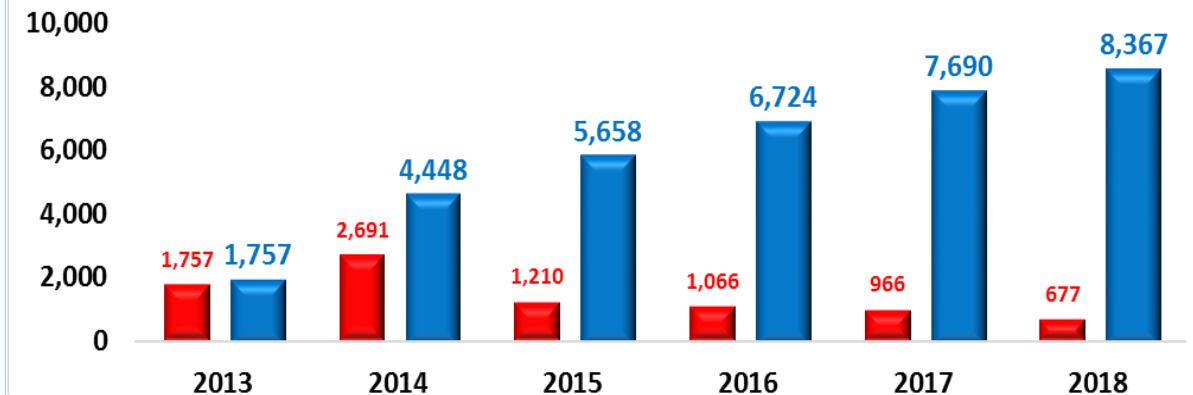
894,831 Certificados de Origen y

238,877 Declaraciones Juradas de Origen

Conección por Países CO
(Enero - Noviembre 2018)



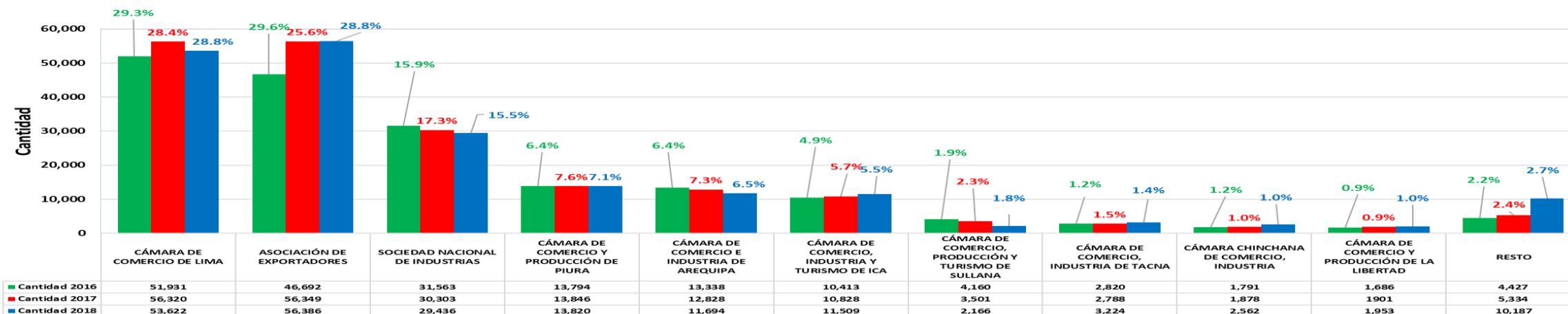
Cantidad de Personas Natural y Jurídica
que Realizan Trámites



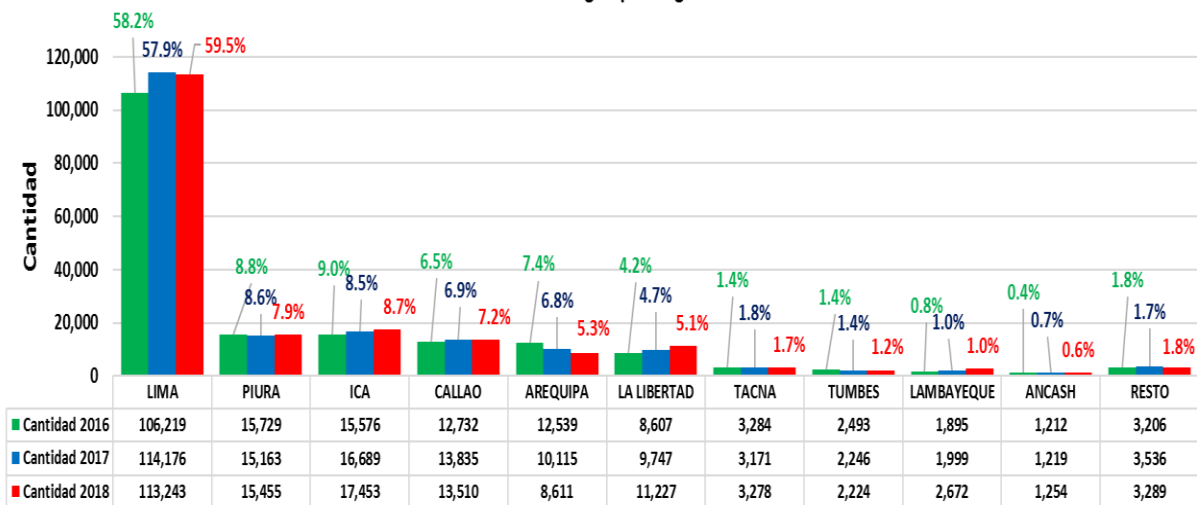
Fuente: DVUCEPT hasta noviembre 2018

CO – ESTADÍSTICAS DE TRÁMITES

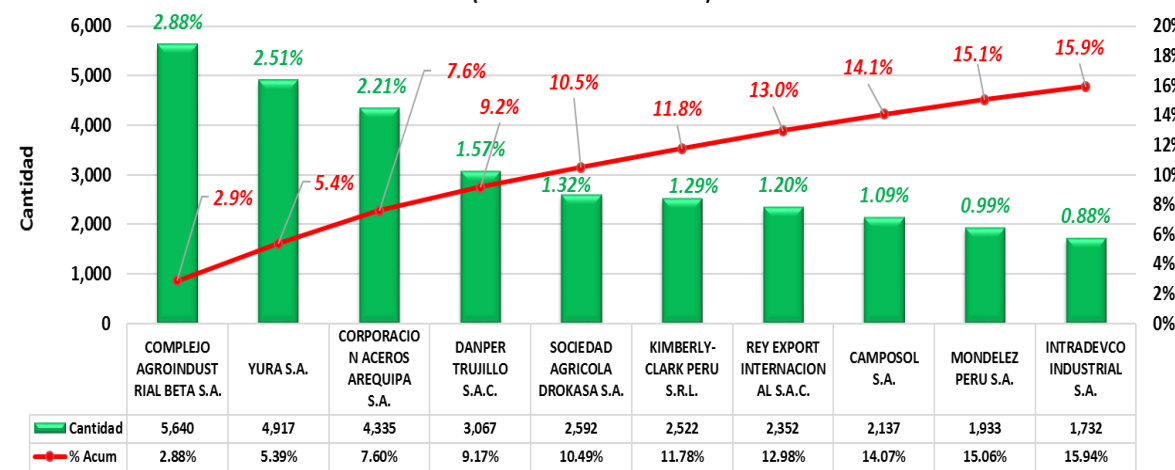
Ranking de C.O. por Cámaras



Certificado de Origen por Regiones



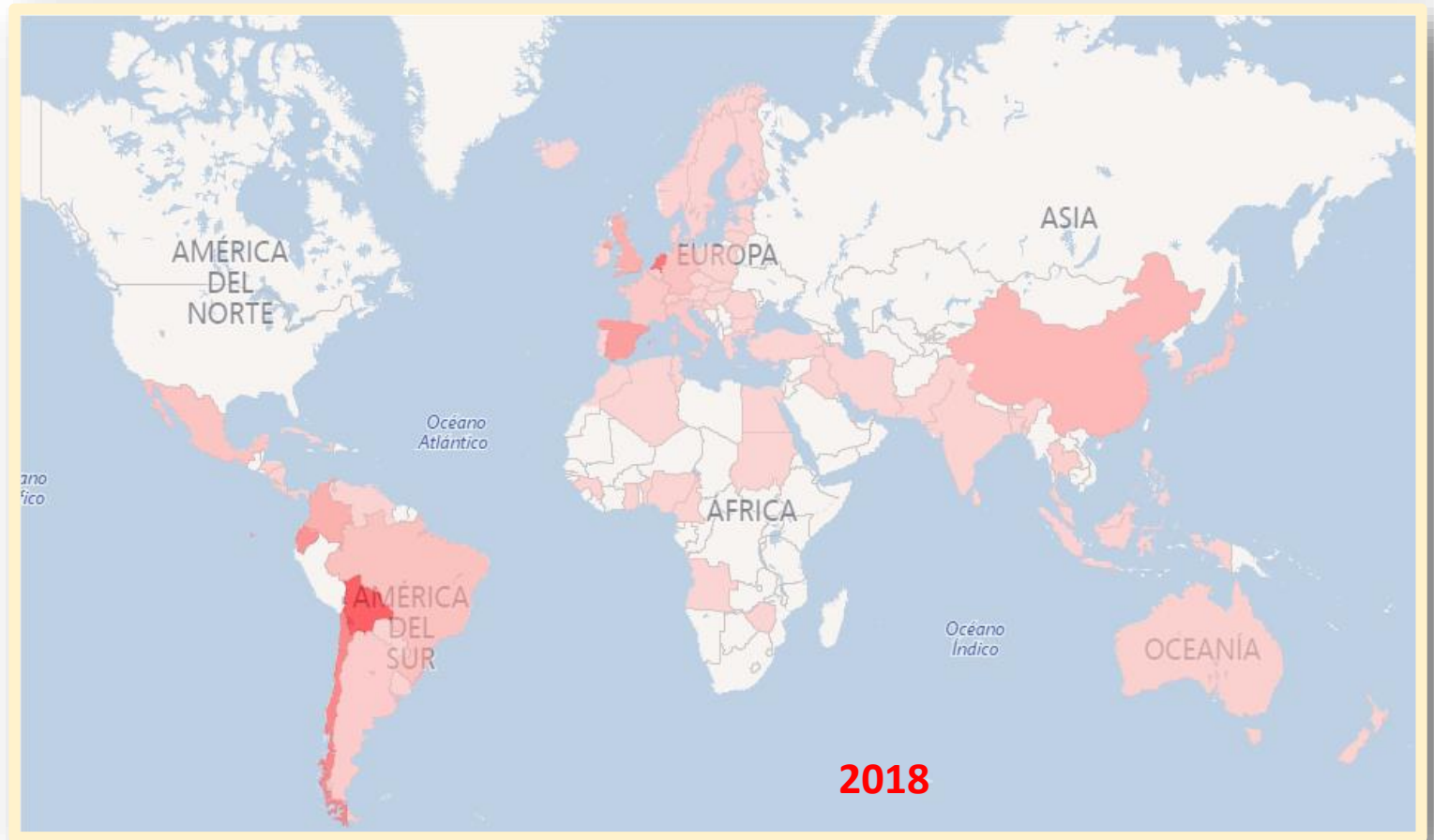
Ranking de Empresas que Tramitan CO (Enero - Noviembre 2018)



Fuente: DVUCEPT hasta noviembre 2018

CO - CERTIFICADOS DE ORIGEN POR DESTINO

País Destino	2017	2018	Variación base 2017 (%)
BOLIVIA	25,558	22,750	-1.4
PAISES BAJOS	22,126	26,103	2
CHILE	18,924	19,281	0.2
ECUADOR	17,331	17,581	0.1
ESPAÑA	15,350	16,624	0.7
REINO UNIDO	12,389	12,642	0.1
COLOMBIA	12,369	11,636	-0.4
CHINA	12,231	11,796	-0.2
BRASIL	6,304	6,005	-0.2
ALEMANIA	5,999	6,200	0.1
MEXICO	5,470	6,018	0.3
JAPON	4,465	4,333	-0.1
FRANCIA	4,170	4,063	-0.1
ITALIA	3,679	3,698	0
ARGENTINA	2,968	2,841	-0.1
PANAMA	2,856	2,446	-0.2
COSTA RICA	2,487	2,092	-0.2
BELGICA	2,373	2,348	0
RUSIA	2,302	2,145	-0.1
SUIZA	1,897	1,677	-0.1
Otros	14,634	13,743	-0.5
Total general	195,882	196,022	



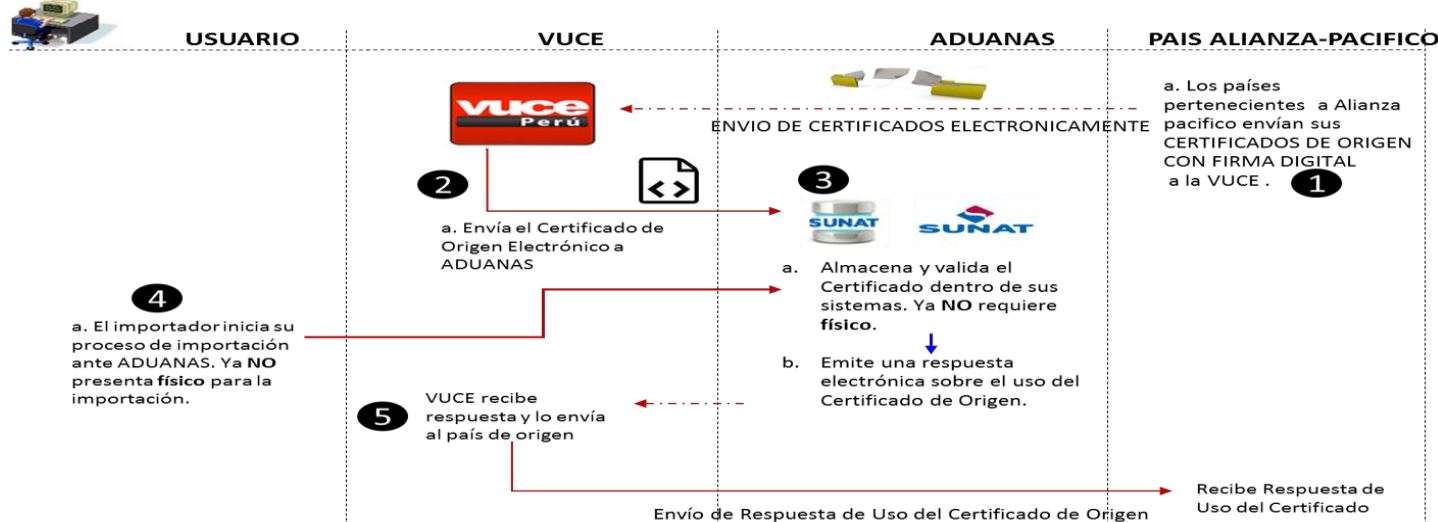
Fuente: DVUCEPT hasta noviembre 2018

Interoperabilidad del CO en Alianza del Pacífico (1)

Importación Etapa 1:



Importación Etapa 2:



✓ Primera Etapa:

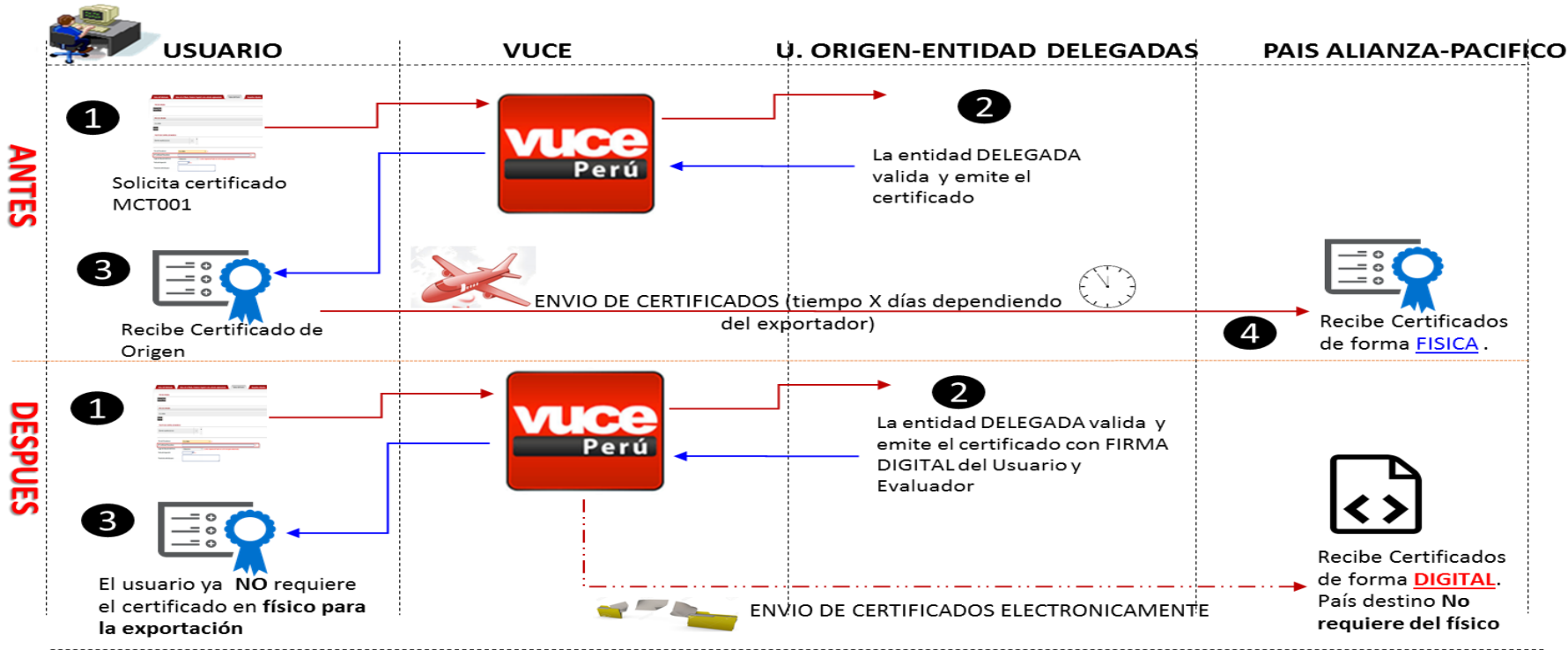
- VUCE recibe el Certificado de origen electrónico y lo pone a disposición de SUNAT, para que sea su revisado y verificación, de ser necesario.
- El importador presenta copia simple en el despacho

✓ Segunda Etapa

- VUCE recibe el Certificado de Origen Electrónico y lo trasmite a SUNAT, para que SUNAT realice validaciones automáticas en el momento del despacho aduanero. (Requiere un desarrollo por parte de SUNAT)
- No se requiere presentación de documento físico

Interoperabilidad del CO en Alianza del Pacífico (2)

Exportación:



- ✓ Se emiten certificados de origen electrónicos con firma digital, a través de VUCE.
- ✓ VUCE envía los certificados de origen electrónicos a las VUCE de los países de destino., a través de la plataforma de interoperabilidad
- ✓ En destino no se requiere el uso de documento físico.

Certificados de Origen		
PAIS_DESTINO	enviados desde Perú	recibidos por Perú
MEXICO	445	974
CHILE	126	
COLOMBIA	12	
Total	583	974

VUCE

MERCANCIAS RESTRINGIDAS

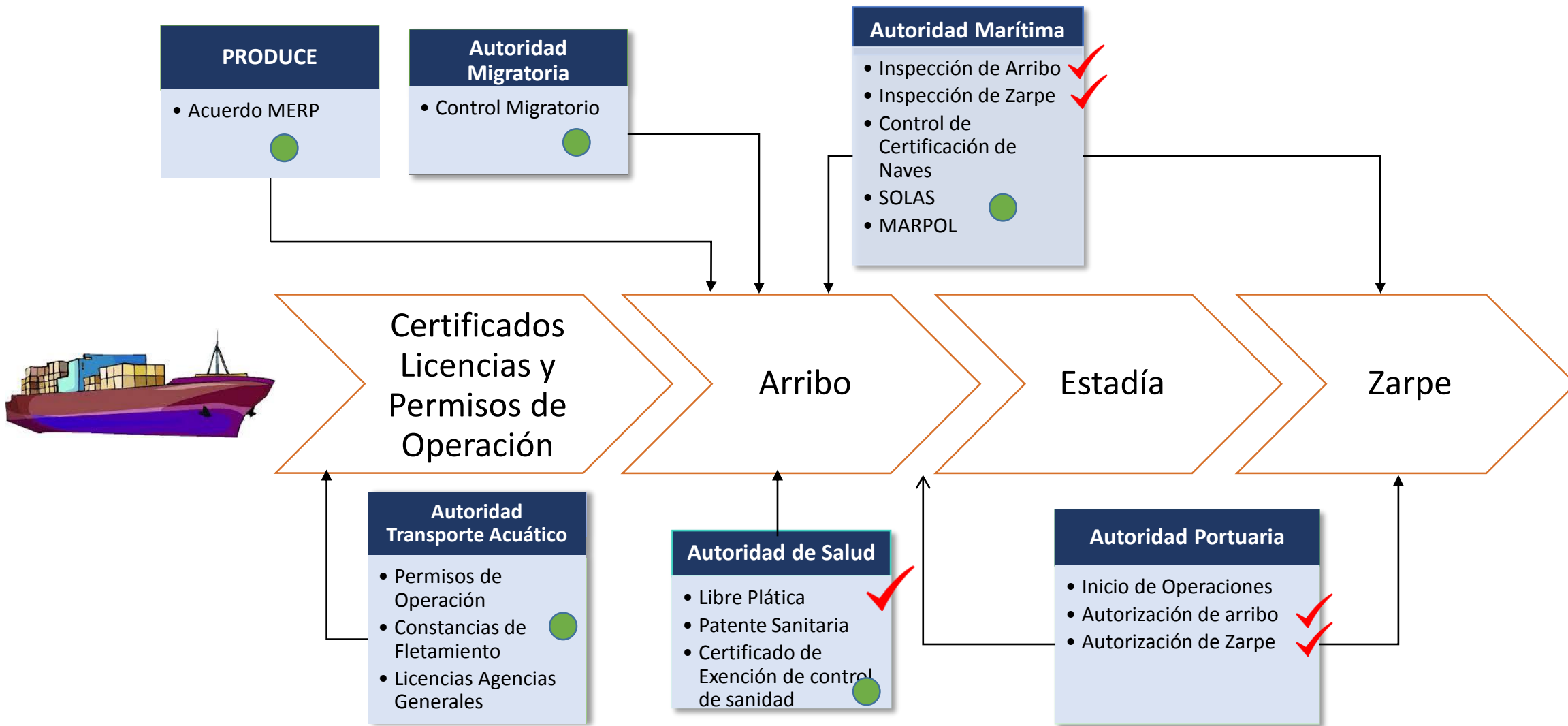
COMPONENTE DE ORIGEN

COMPONENTE PORTUARIO

PROYECTO VUCE 2.0

LEY PARA EL FORTALECIMIENTO DE LA VUCE

Procesos y Entidades de Control en el Ámbito Portuario comprendidas en el Componente Portuario VUCE

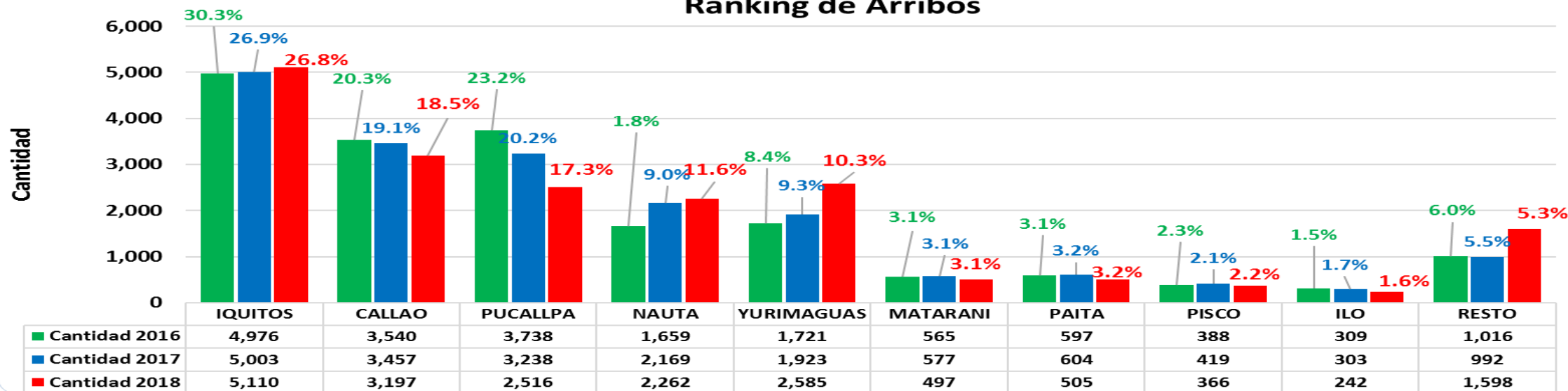


✓ Operando actualmente en la VUCE

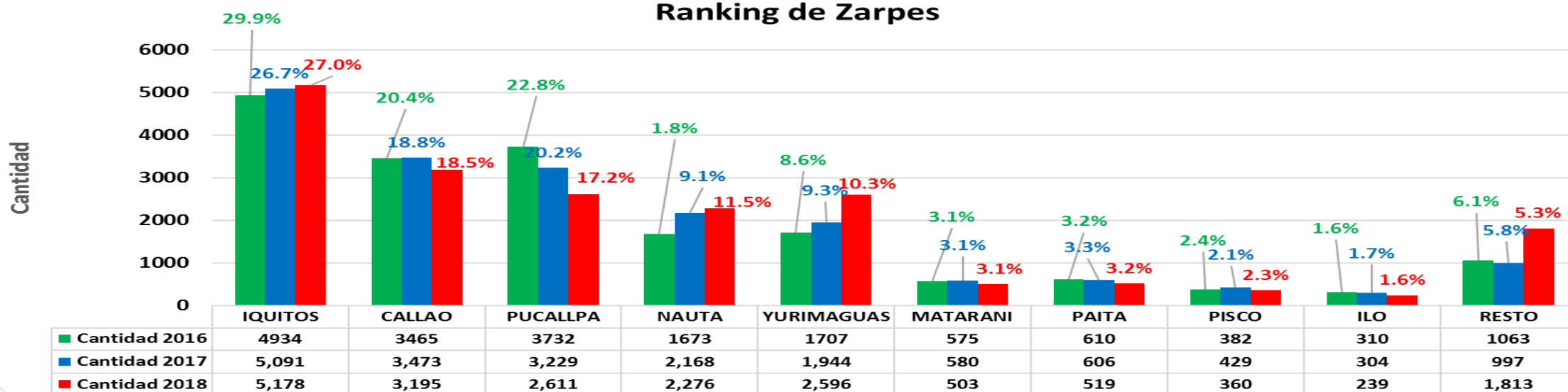
● En proceso

CP – ESTADÍSTICAS DE TRÁMITES

Ranking de Arribos



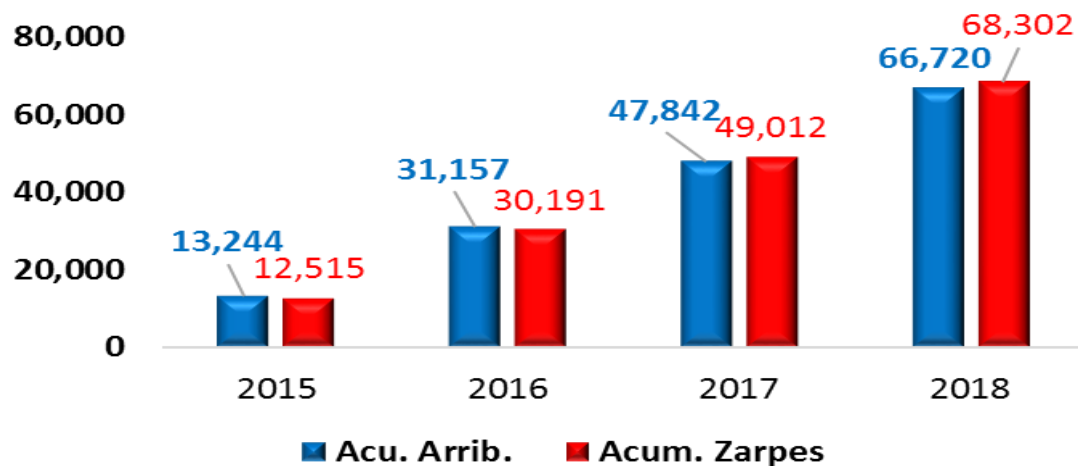
Ranking de Zarpes



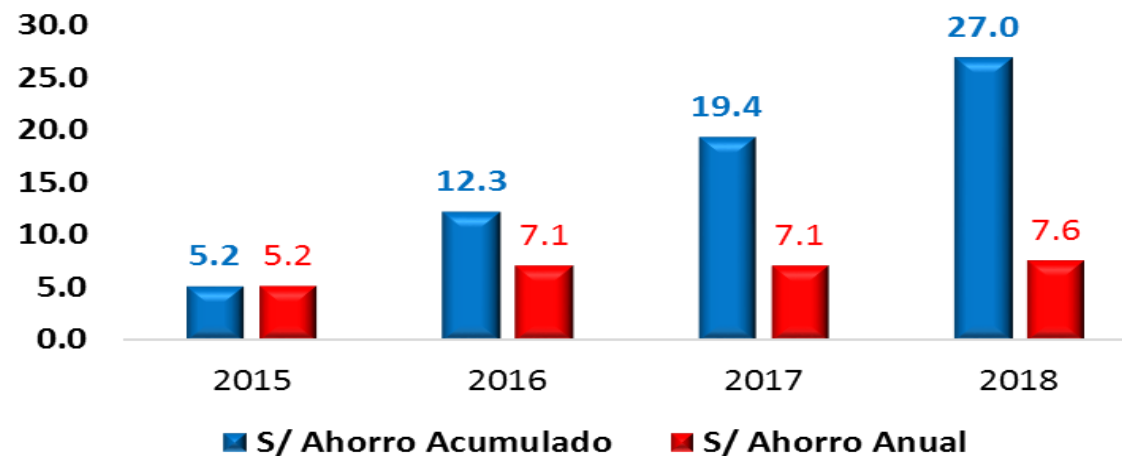
Fuente: DVUCEPT hasta noviembre 2018

CP – EVOLUCIÓN DE TRÁMITES

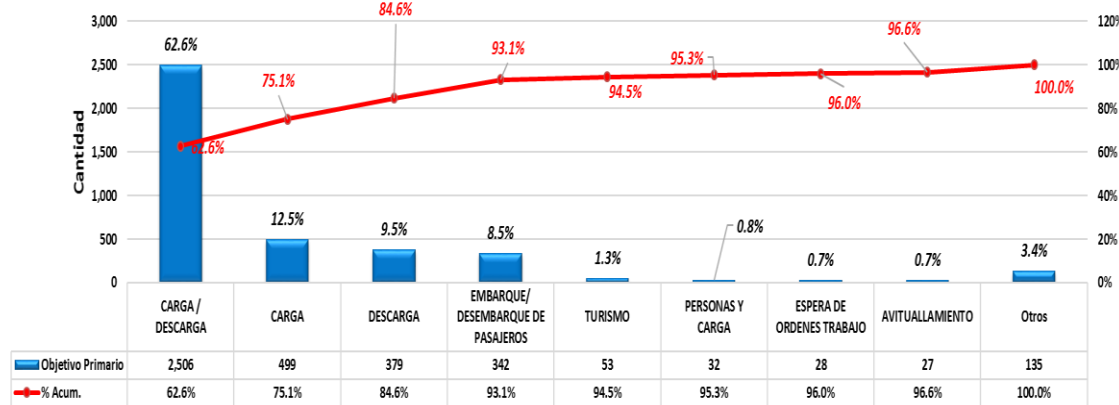
Trámites Acumulados



Ahorros Acumulados en Millones de Soles



Objetivo Primario de Escala (Enero - Noviembre 2018)



TUPA	Arribo		Zarpe	
	6 horas		3 horas	
Plazo Tupa	Promedio (horas)	Cantidad	Promedio (horas)	Cantidad
2017	21	18,101	17.8	18,157
2016	27	17,814	15.8	17,655
2015	35.7	13,180	18.8	12,664

Fuente: DVUCEPT hasta noviembre 2018

- **Interoperabilidad con SUNAT**
 - Ampliación a Procedimientos de Exportación
 - Certificado de Origen de Alianza Pacífico
- **Incorporación de Nuevas entidades:**
 - MINAM (07 procedimientos)
 - DIRESA TACNA (05 procedimientos)
 - ZOFRATACNA (10 procedimientos)
 - DGTA – MTC (06 procedimientos)
- **Incorporación de Nuevos Procedimientos:**
 - 14 procedimientos de PRODUCE
 - 02 procedimientos de DIGESA
 - 15 procedimientos de DIGEMID (Establecimientos farmacéuticos)
- **Implementación Mejoras basadas en el Usuario (UX)**
- Nueva versión APP Móvil de VUCE
- Nueva versión Página Web de VUCE
- Nuevo Infraestructura tecnológica (Data Center)
- **Interoperabilidad con PIDE (RENIEC, SUNARP, etc.)**
- **Implementación Mejoras:**
 - Normativas de DIGEMID
 - Nuevo TUPA de SUCAMEC
 - Nuevas funcionalidades en C. Origen
 - Nuevas funcionalidades en C. Portuario

VUCE

MERCANCÍAS RESTRINGIDAS

COMPONENTE DE ORIGEN

COMPONENTE PORTUARIO

PROYECTO VUCE 2.0

LEY PARA EL FORTALECIMIENTO DE LA VUCE

OBJETIVO

Mejorar la competitividad del sector comercio exterior a través de la implementación de mecanismos de facilitación de comercio exterior

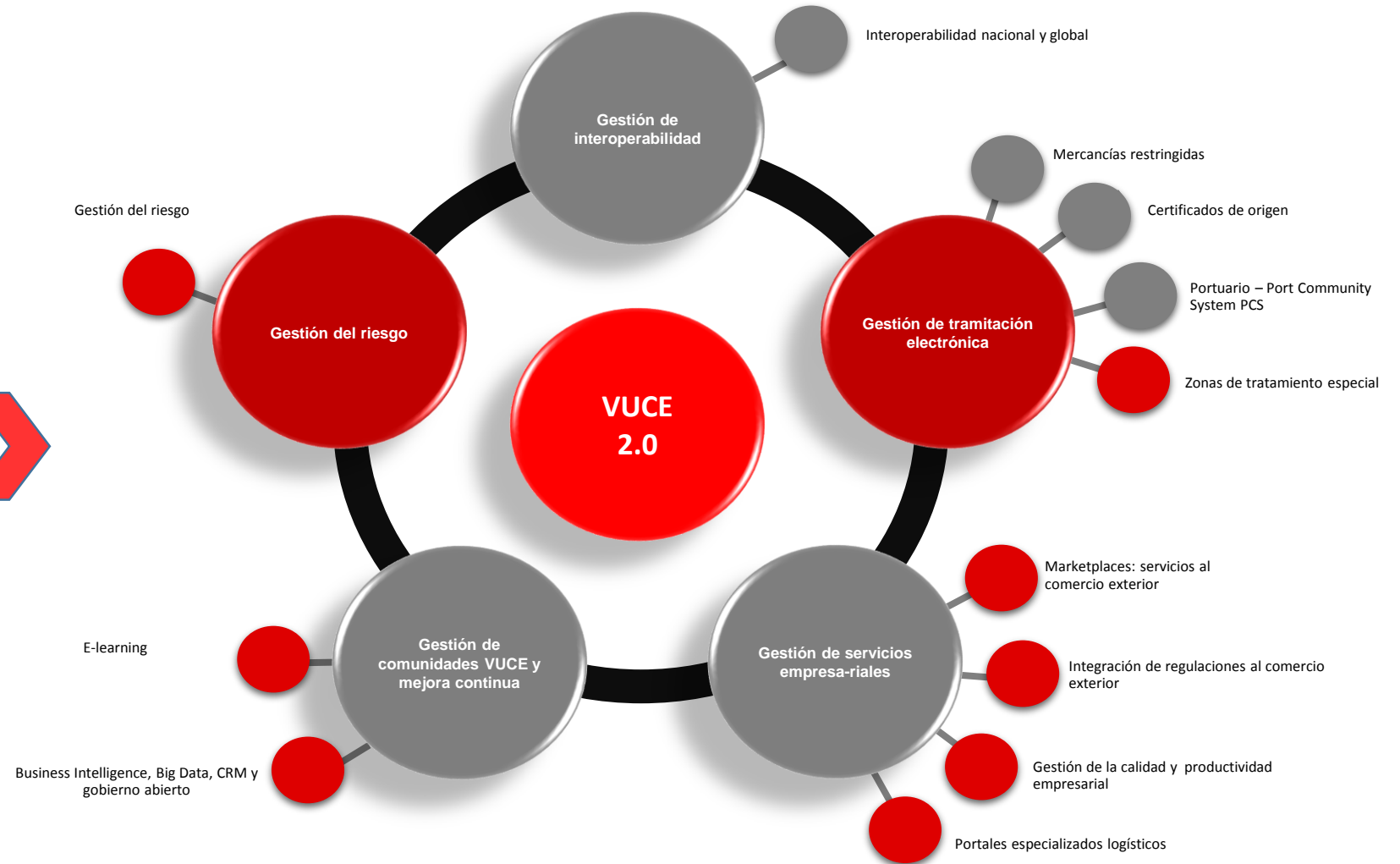
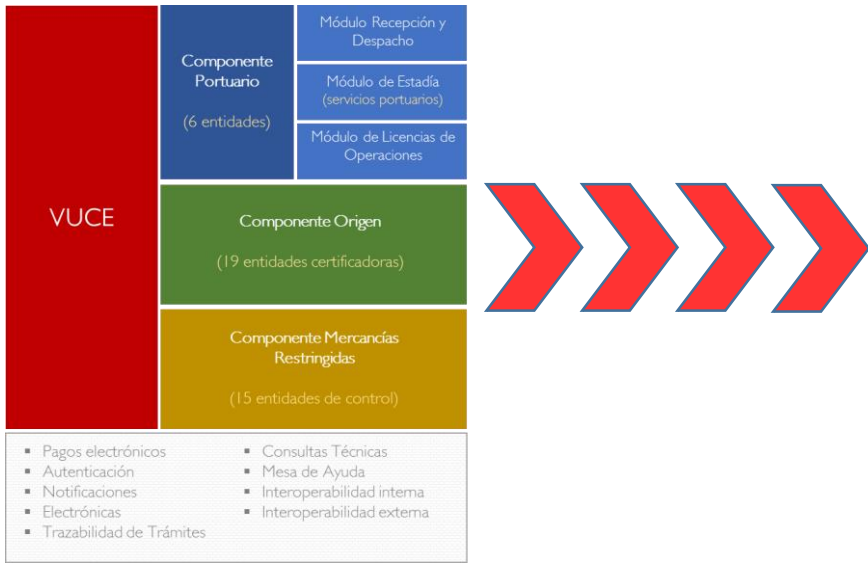
OBJETIVOS ESPECÍFICOS

- ✓ **Optimizar los procesos y simplificar trámites de comercio exterior.**
- ✓ **Reducir los tiempos y costos de transacción** para exportadores, importadores y demás operadores de comercio exterior.
- ✓ **Brindar servicios de información** para la comunidad de comercio exterior.
- ✓ **Fortalecer a las entidades públicas** que forman parte del sistema de comercio exterior

¿QUÉ INCLUYE?

- ✓ Rediseño de los procesos de las entidades públicas que forman el sistema de comercio exterior, tales como SENASA, DIGESA, SANIPES, DIGEMID, APN, DICAPI, MIGRACIONES, APN, DICAPI, etc.
- ✓ Nueva plataforma electrónica para la VUCE.
- ✓ Port Community System.
- ✓ Herramientas de gestión electrónica de operaciones de comercio exterior para las MYPES
- ✓ Observatorio Logístico
- ✓ Inteligencia de Negocios
- ✓ Interoperabilidad nacional e internacional.
- ✓ Aplicación de gestión de riesgo en entidades de control

PROYECTO VUCE 2.0



Mayor competitividad en la cadena logística del comercio exterior

GESTIÓN DE TRAMITACIÓN ELECTRÓNICA

- Mercancías restringidas
- Certificados de origen
- Componente Portuario
- Port Community System PCS
- Zonas de tratamiento especial

GESTIÓN DE INTEROPERABILIDAD

- Interoperabilidad nacional
- Interoperabilidad global

GESTIÓN DE SERVICIOS EMPRESARIALES

- Marketplaces: servicios al comercio exterior
- Integración de regulaciones al comercio exterior
- Gestión de la calidad y productividad empresarial
- Portales especializados logísticos

GESTIÓN DE COMUNIDADES VUCE Y MEJORA CONTINUA

- E-learning
- Business Intelligence, Big Data, CRM y gobierno abierto

GESTIÓN DEL RIESGO

- Gestión del riesgo

Fortalecimiento de marco legal VUCE

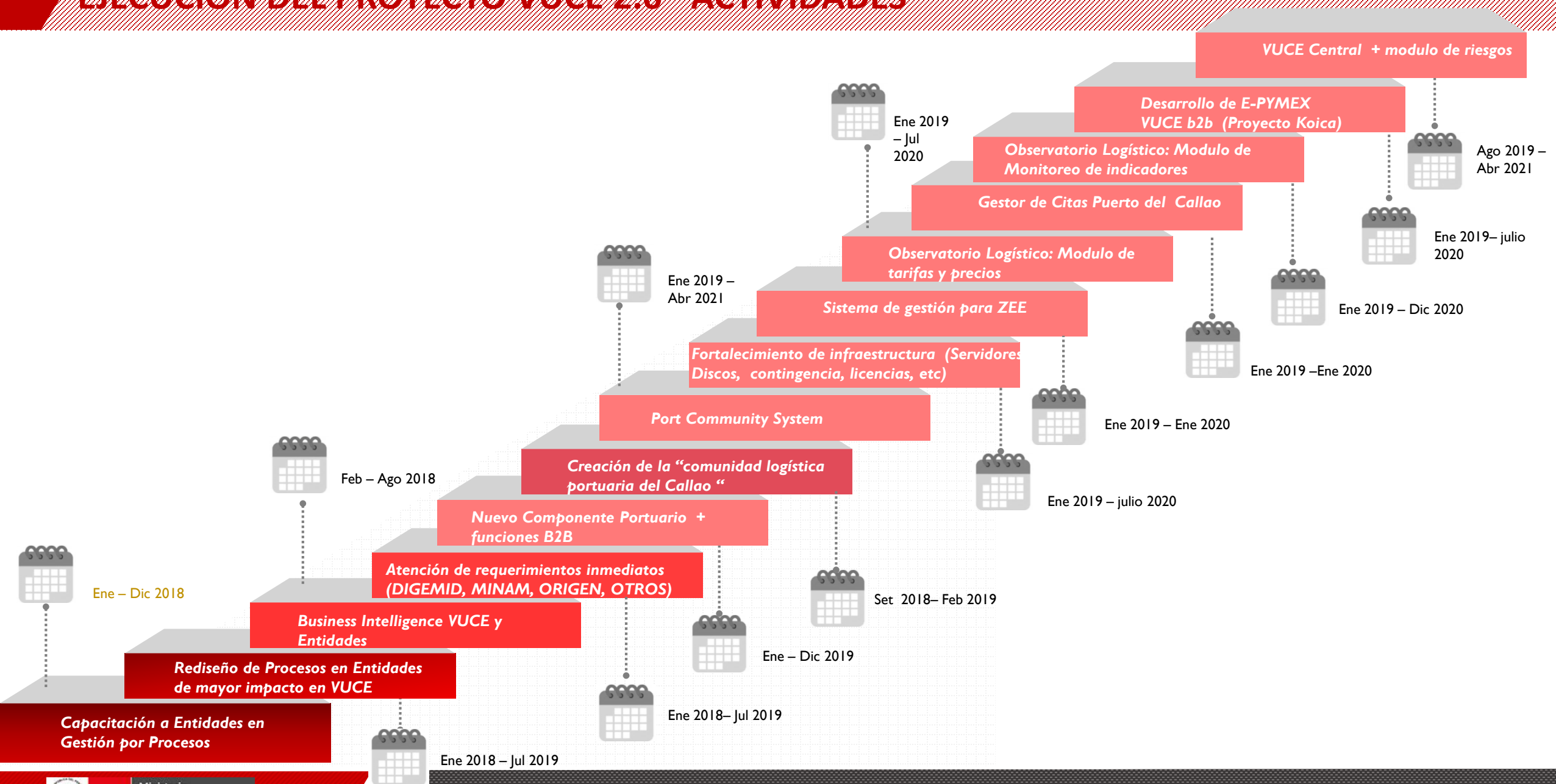
Fortalecimiento de Entidades VUCE

Fortalecimiento de Gestión y operación de la VUCE

Leyenda

- Módulo existente por rediseñar
- Módulo nuevo

EJECUCIÓN DEL PROYECTO VUCE 2.0 –ACTIVIDADES



CAPACITACIONES : ENTIDADES VINCULADAS A LA VUCE



Publico Objetivo:

Entidades vinculadas a la VUCE

- ✓ **12 Sesiones y 04 módulos.**
- ✓ **Realización del Curso: 36 horas.**
 - **Primer Grupo:**
10 entidades (MR, CP, CO)
Abril-Junio 2018
 - **Segundo Grupo:**
05 entidades (MR, CO)
y Direcciones del VMCE
Octubre-Noviembre 2018

“CURSO DE REDISEÑO DE PROCESOS, HOMOLOGACIÓN DE DATOS Y DISEÑO DE SISTEMAS DE INFORMACIÓN”

REDISEÑO DE PROCESOS

- Introducción a la Gestión por Procesos.
- Conceptualización del TUPA en la Gestión Pública.
- Modelo de Negocios, Mapeo y flujo de procesos.
- Rediseño de procesos aplicados a VUCE.

GESTIÓN DE RIESGOS

- Introducción al análisis de Riesgos.
- Identificación y valoración de Riesgos.
- Evaluación y respuesta al Riesgo.
- Aplicación del mapa de Riesgos.

HOMOLOGACIÓN DE DATOS

- Introducción a la homologación de datos.
- Lenguaje común, diccionario de datos, formatos.
- Criterios para compartir información.
- Interoperabilidad

DISEÑO DE SISTEMAS

- Introducción al Diseño de Sistemas.
- Fundamentos de los requisitos de un sistemas.
- Proceso de Diseño de Sistemas (Prototipo).

Resultados por Entidades - Año 2018

ENTIDADES	CANT. PARTICIPANTES	PARTICIPANTES CERTIFICADOS	% APROBACIÓN
SENASA	43	41	95%
DIGEMID	17	11	65%
DIGESA	19	17	89%
SANIPES	16	13	81%
MTC	10	9	90%
MINCETUR	36	33	92%
APN	12	9	75%
DIRESA	23	16	70%
DICAPI	20	19	95%
MIGRACIONES	5	5	100%
PRODUCE	16	14	88%
SUCAMEC	18	17	94%
SERFOR	5	5	100%
IPEN	5	5	100%
MINAM	4	3	75%
TOTAL	249	217	87%



11 TALLERES APLICADOS A LA VUCE

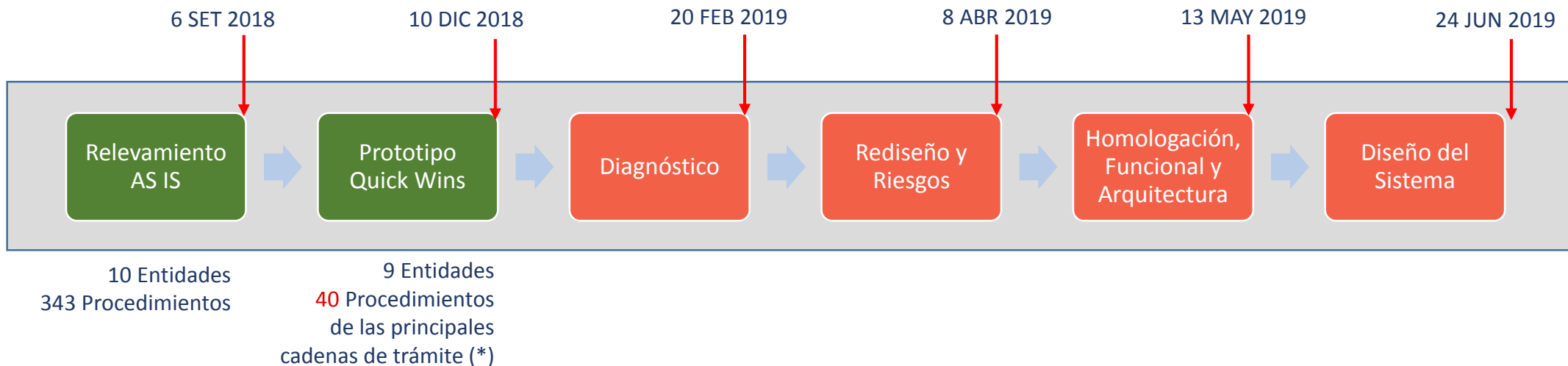
Publico Objetivo:

Entidades vinculadas a la VUCE y Direcciones del VMCE

1. Identificación de procesos vinculados al Comercio Exterior.
2. Propuestas de simplificación de los procedimientos TUPA.
3. Identificación de procedimientos VUCE mas relevantes.
4. Revisión y validación de mapa de procesos por Entidad.
5. Mapeo de Procesos – Situación Actual “AS-IS”
6. Propuesta de Rediseño de procesos “TO-BE”
7. Identificación de Riesgos.
8. Matriz de Riesgos por Entidad.
9. Criterios para compartir información entre Entidades.
10. Planteamiento de aplicaciones de interoperabilidad.
11. Diseño de un prototipo de sistema (Entidad – VUCE).

REDISEÑO DE PROCESOS

PLAN



ACTORES

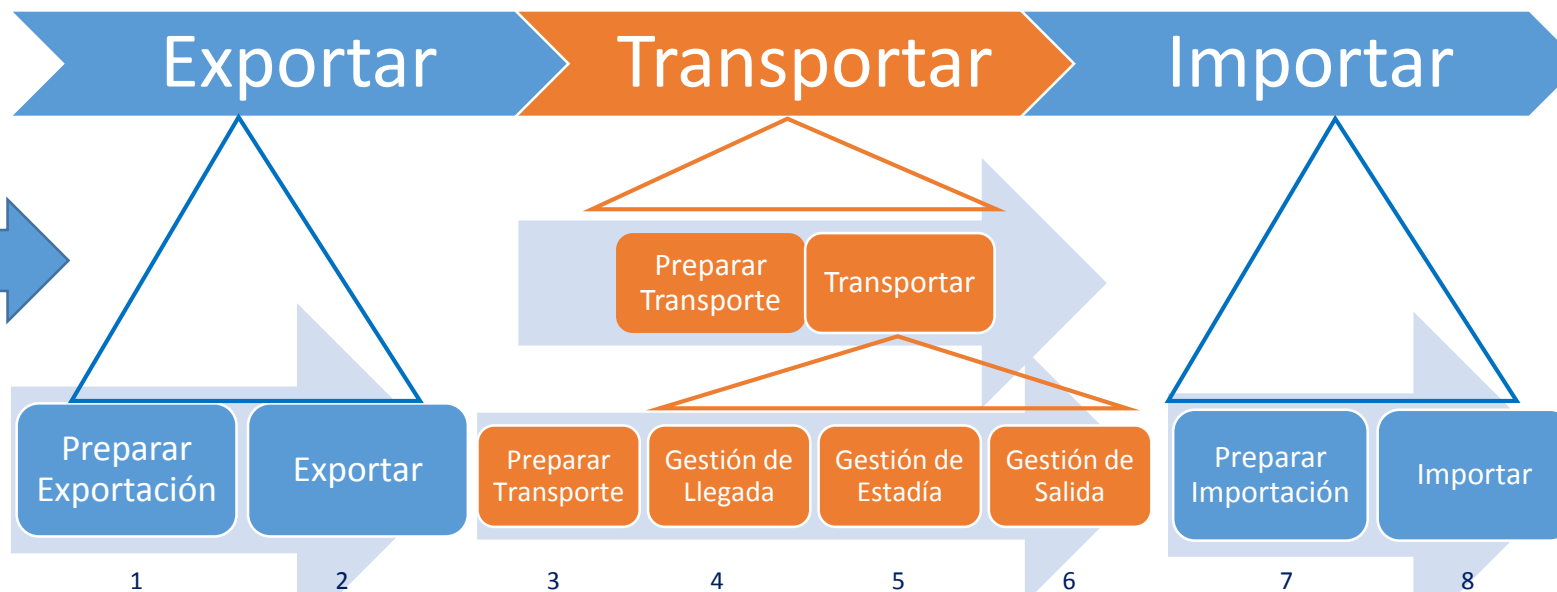
SECTOR PRIVADO

Exportadores
Importadores
Comercializadores
Productores
Prestadores de Servicios

SECTOR PUBLICO

APN	MINCETUR
DICAPI	CASINOS
MIGRACIONES	SANIPES
DGTA	SENASA
MTC	DIGEMID
DIRESA	DIGESA

MODELO DE NEGOCIO



METODOLOGIA

Recomendación CEFAC/ ONU "Buy Ship Pay"

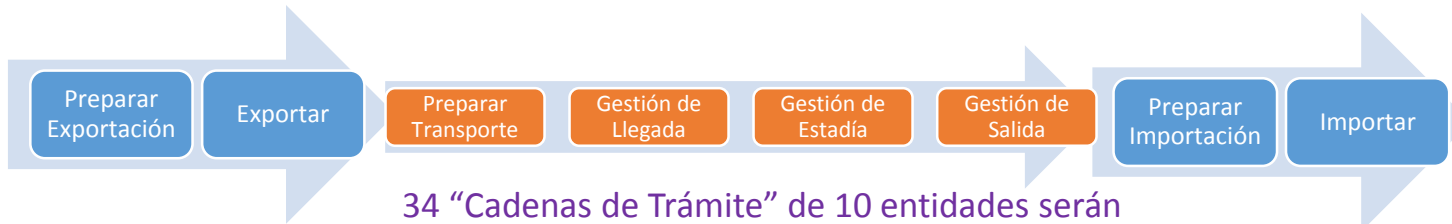
Relevamiento AS IS bajo modelo de procesos "END TO END"

(*). Identificación de 8 tipos de proceso Nivel 1 o "cadenas de trámite" en busca de ESTANDARIZACION

REDISEÑO DE PROCESOS

ESTANDARIZACION NIVEL 1

Identificación de 8 tipos de proceso Nivel 1



34 "Cadenas de Trámite" de 10 entidades serán representadas por 8 procesos nivel 1.

ESTANDARIZACION NIVEL 2

Identificación de 4 tipos de proceso Nivel 2



343 procedimientos de 10 entidades serán representados por 4 procesos nivel 2.

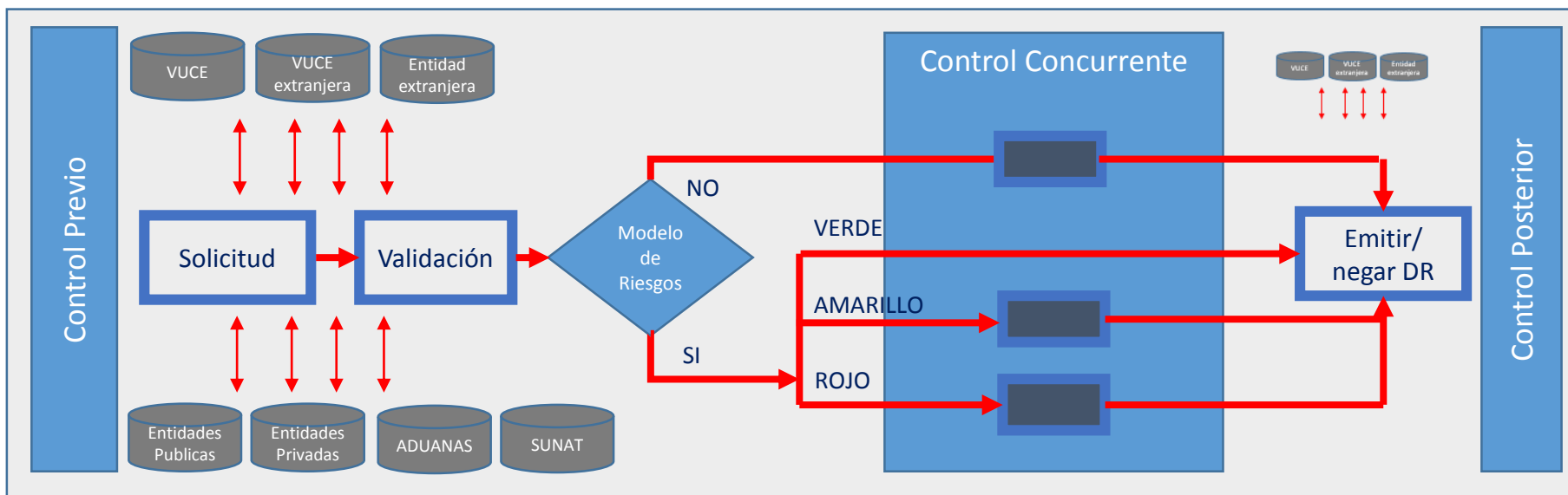
PRINCIPALES CARACTERISTICAS DEL NUEVO MODELO

- Procesos alineados a los objetivos el Administrado
- Procesos y procedimientos estandarizados
- Cero papeles, Cero traslado físico
- Interoperabilidad
- Procesos sencillos
- Cero errores, Cero re procesos
- Privilegiar el Control Posterior
- Aplicación de Modelo de Riesgos

ESTANDARIZACION NIVEL 3

Definición del NUEVO Proceso de atención al Administrado que modela los 4 Procesos tipo nivel 2.

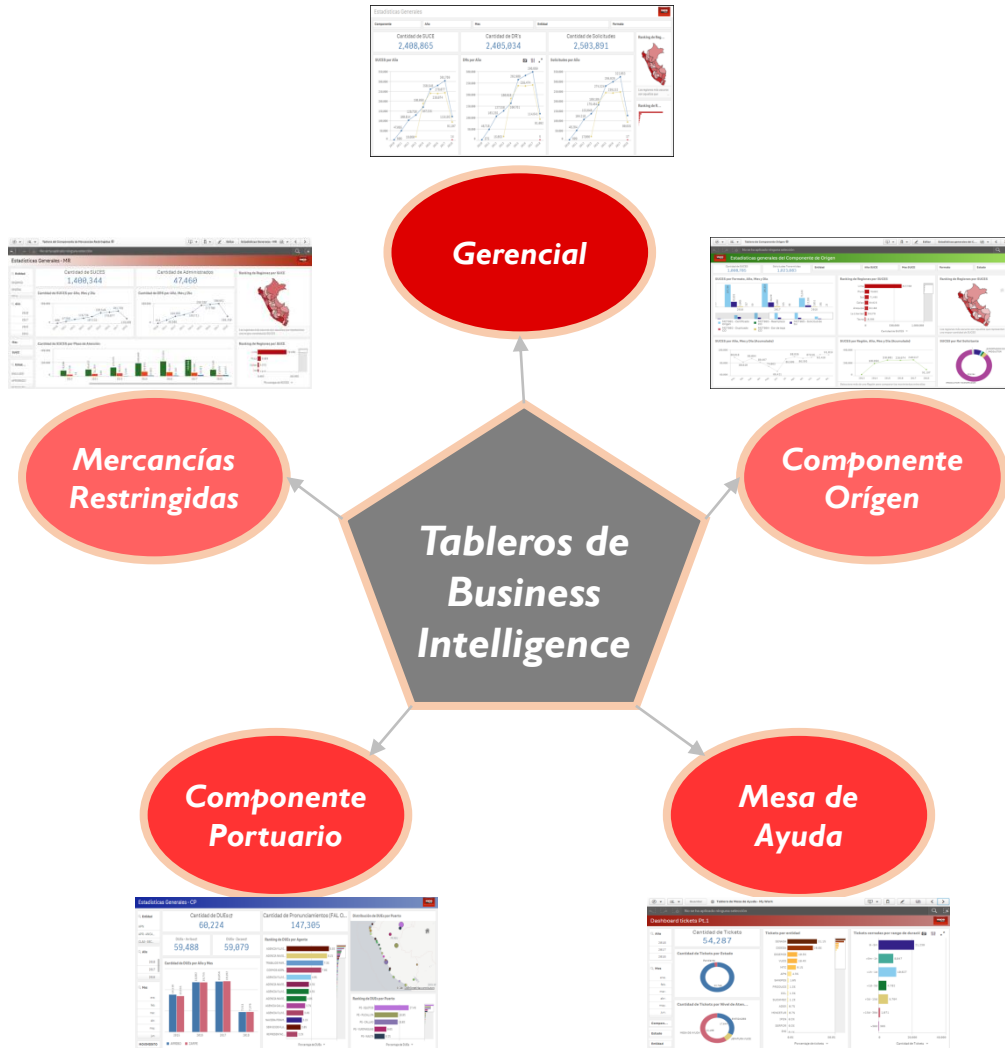
NUEVO PROCESO MODELO DE ATENCION AL ADMINISTRADO



PRINCIPALES OBJETIVOS DEL NUEVO MODELO

- Menores tiempos de atención
- Mejor calidad de Servicio

TABLEROS CREADOS CON LA HERRAMIENTA BI QLIK



FACILIDADES PARA CREACIÓN DE REPORTES GRÁFICOS

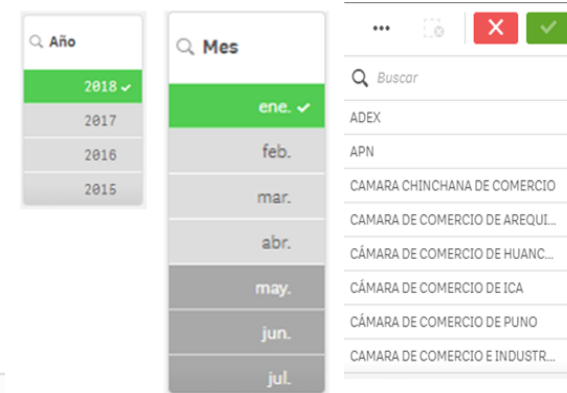
MAPAS POR REGIONES

Ranking de Regiones por SUCES

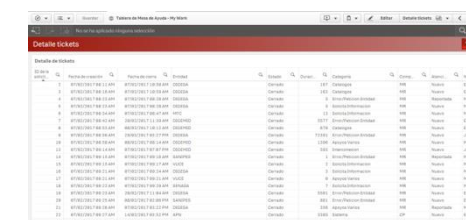
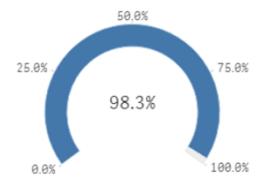
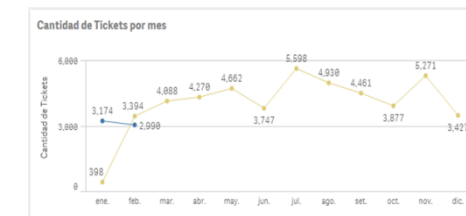
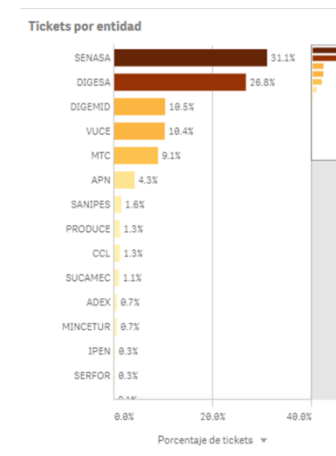


Las regiones más oscuras son aquellas que representan una mayor cantidad de SUCES

FILTROS POR PERIODO



DISTINTOS TIPOS DE GRÁFICOS



Mercancías Restringidas

- Actualización y mejora formatos DIGEMID
- Modificaciones de software PRODUCE, MTC, DIGESA, DIRESA TACNA, MINAM y MINCETUR

Componente Origen

- Desarrollo de gestión de Expedientes Electrónicos
- Desarrollo de mejoras en funcionalidades de software del Componente Origen

Componente Portuario

- Desarrollo de mejoras respecto a las funcionalidades de software necesarias para mejorar la interacción con el usuario en el Componente Portuario

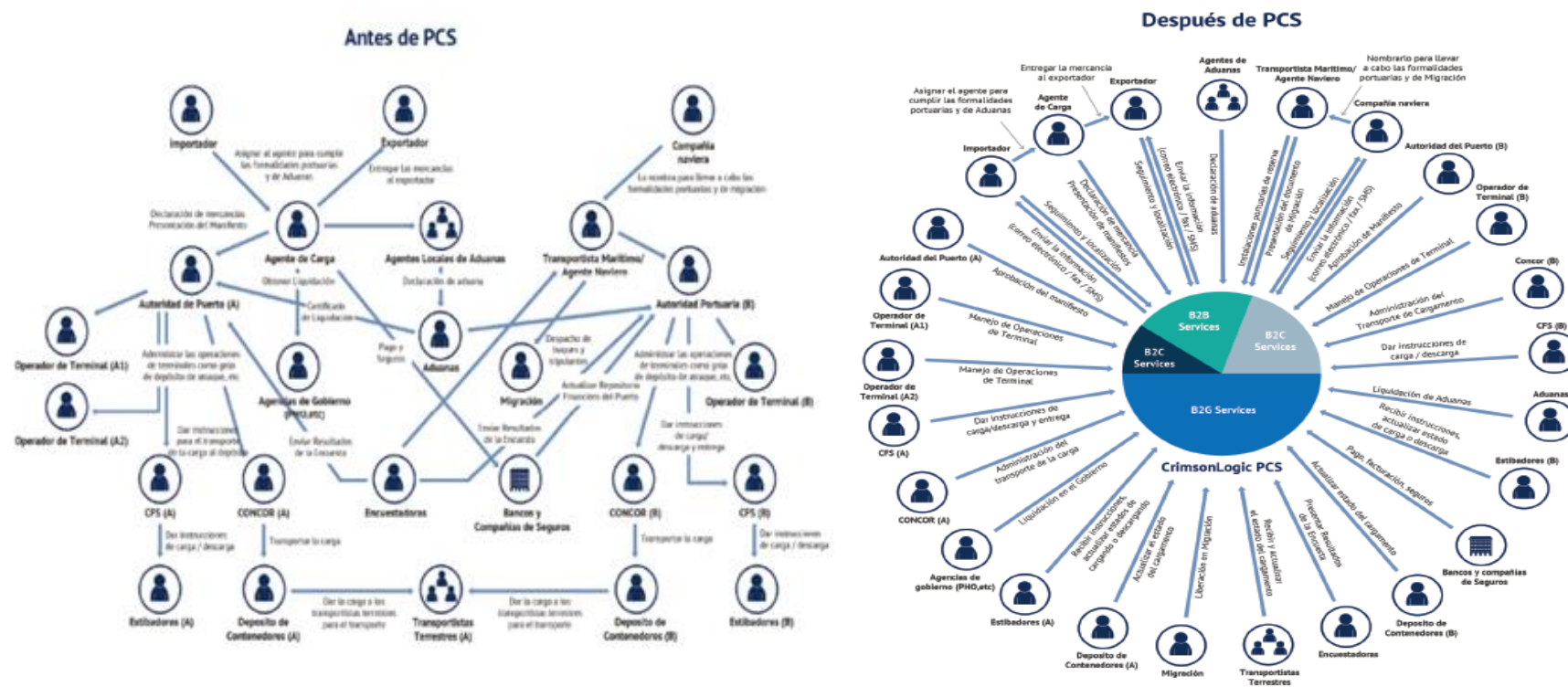
PROYECTO PORT COMMUNITY SYSTEM (PCS)

¿QUÉ ES UN PCS?

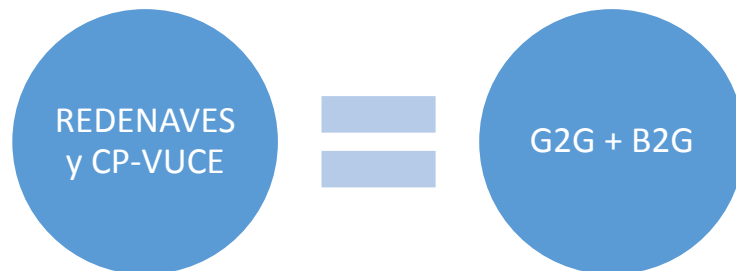
Plataforma electrónica neutral y abierta que permite intercambio de información entre actores públicos y privados para mejorar la competitividad de las comunidades portuarias marítimas y aéreas; y optimiza, gestiona y automatiza procesos eficientes y la logística del puerto, mediante una sola presentación de datos conectando el transporte y la cadena logística.

BENEFICIOS DE UN PCS

- ❑ Reducción en tiempos de envío, recepción y procesamiento de información.
- ❑ Reducción en costos de la administración y gestión logístico-portuaria.
- ❑ Simplificación de trámites.
- ❑ Reducción de manipulación de información y envíos de la misma.
- ❑ Homologación y estandarización de la información a compartir, del tiempo correcto para compartirla, y de la certeza de cual información compartir y cuando debe ser compartida.



SITUACIÓN ACTUAL (REDENAVES + CP-VUCE)



SITUACIÓN A FUTURO (REDENAVES/CP-VUCE + PORTFOLIO DE SERVICIOS = VUCE/PCS)



TALLERES LOCALES

- Declaración conjunta para la formación de la COMPORT Callao
- Autoridad Portuaria Nacional (APN), mantiene el liderazgo de la COMPORT Callao.
- Participación del sector público (DICAPI, DIRESA, Aduanas, MINCETUR, Gobierno Regional Callao)
- Conformación del “Comité de Implementación de la COMPORT Callao” integrado por los principales stakeholders (APN, APM Terminals, DP World Callao, Transportadora Callao, Asociación Peruana de Agentes Marítimos, Asociación Marítima del Perú y Asociación de Agentes de Aduana del Perú).
- Definición del Plan Estratégico de la COMPORT.
- Elaboración del Estatuto de la COMPORT.
- Definición del Organigrama y Gobernanza de la COMPORT.



SEMINARIO INTERNACIONAL

- **Experiencia internacional en el diseño de PCS**
Lluís Tarafa Mate / IDOM ESPAÑA
- **Implementación del PCS en Corea**
Yip Wai Ning / Total Soft Bank
- **Implementación del PCS en el Puerto de Valencia**
Eduardo Sanchis / Infoport - ESPAÑA
- **Implementación del PCS en Australia**
Elliott Wood / 1-STOP - AUSTRALIA
- **Implementación del PCS en la India**
Neelima Pamulapati / CRIMSOM LOGIC – SINGAPUR



MÓDULO DE INFORMACIÓN DE PARIFASY COSTOS

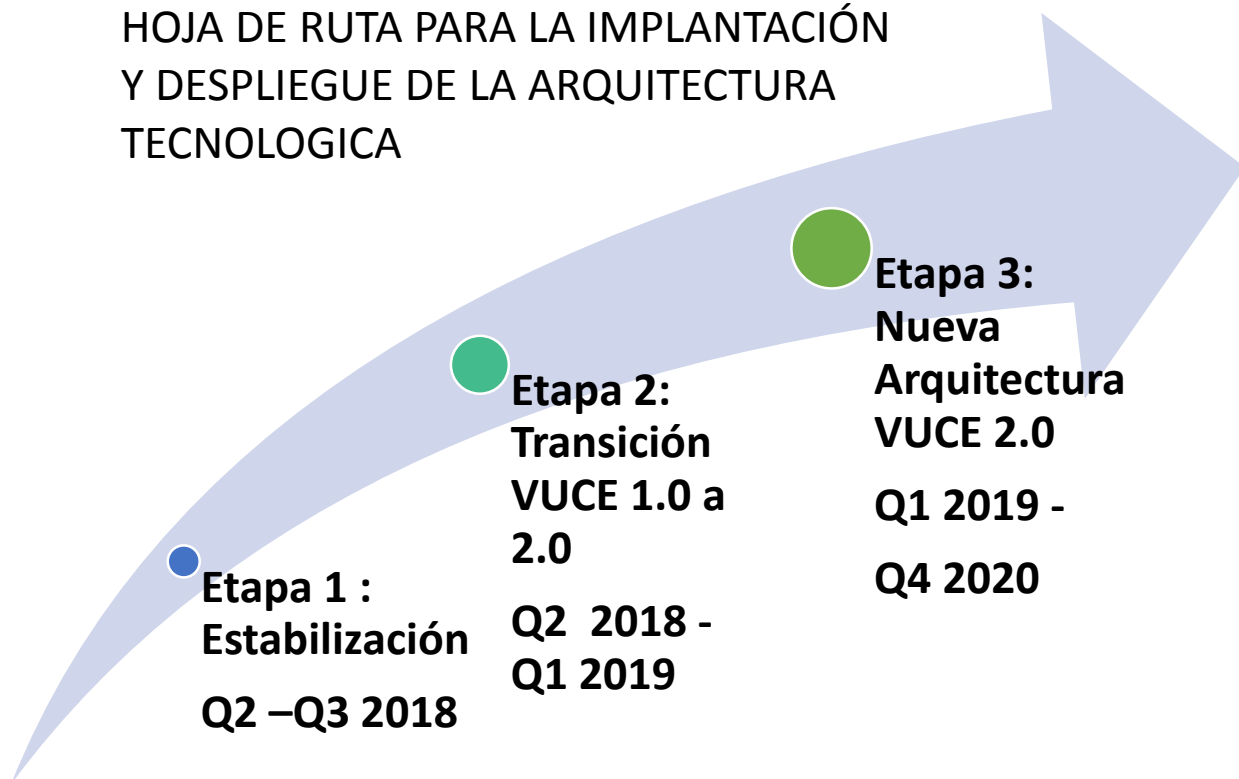
- La implementación del Módulo de Información urge a partir de la promulgación de la Ley N° 30809 que modifica la Ley de Facilitación del Comercio Exterior, en julio del 2018, y la Ley N° 30860 para el fortalecimiento de la VUCE, de octubre último.

MÓDULO DE MONITOREO DE INDICADORES DE DESEMP

- Integración de data de fuentes publicas y privadas para monitorear indicadores de competitividad logística



HOJA DE RUTA PARA LA IMPLANTACIÓN Y DESPLIEGUE DE LA ARQUITECTURA TECNOLÓGICA



REDISEÑO DE LA ARQUITECTURA TECNOLÓGICA DE LA VUCE

- Permitirá incrementar el nivel de **DISPONIBILIDAD**, **PERFORMANCE** e **INTEROPERABILIDAD** de servicio de la VUCE actual, para el 100% de servicios, incluyendo la interoperabilidad con Alianza Pacifico y las entidades nacionales.
- Líneas de Acción

Acción	Estado
Migración de los servicios de producción de la VUCE , a un Datacenter de nivel TIER III, a fin de lograr una disponibilidad mínima de los servicios de la VUCE de 99.98% /anual	En proceso de migración para mayo 2019
Activación y Migración del 100% de los servicios de contingencia de producción de la VUCE al Datacenter de MINCETUR	En proceso de migración para mayo 2019

MODERNIZACIÓN E INCREMENTO DE CAPACIDADES TECNOLÓGICAS DE LA VUCE

- Permitirá lograr los niveles de PERFORMANCE, ESCALABILIDAD, ELASTICIDAD, DISPONIBILIDAD, INTEROPERABILIDAD y PORTABILIDAD, necesarios para realizar el proceso de migración a la VUCE 2.0.

Actividad	Estado
Adquisición de 9 Servidores Corporativos en tecnología INTEL que incrementarán la capacidad de procesamiento de datos hasta en 4 veces a la actual	Adquirido, en proceso de implementación - abril 2019
Adquisición de 40TB de Almacenamiento con Tecnología de discos FLASH, incrementando los tiempos de respuesta a la base de datos hasta en 8 veces a la actual	Adquiridos, en proceso de migración de datos - Enero 2019
Adquisición de equipos de balanceo de tráfico de aplicaciones, que permitirá distribuir la demanda del acceso de los usuarios a las aplicaciones de VUCE , localmente (entre servidores de un mismo datacenter) y globalmente (entre servidores de diferentes datacenters)	Adquiridos, en proceso de implementación - abril 2019
Adquisición de Servidor de respaldo para las aplicaciones y datos de la VUCE	Adquiridos, en proceso de migración de datos - Enero 2019
Actualización de software de virtualización de servidores y Sistema operativo Linux., para servidores de ambos datacenters. (Vmware y Linux RedHat)	Adquirido , en proceso de implementación - abril 2019



Actividades en Curso

“Facilitación del comercio con tecnologías de información y comunicación (TIC) para pequeñas y medianas empresas peruanas exportadoras e importadoras: E-PYMEX y VUCE-B2B”

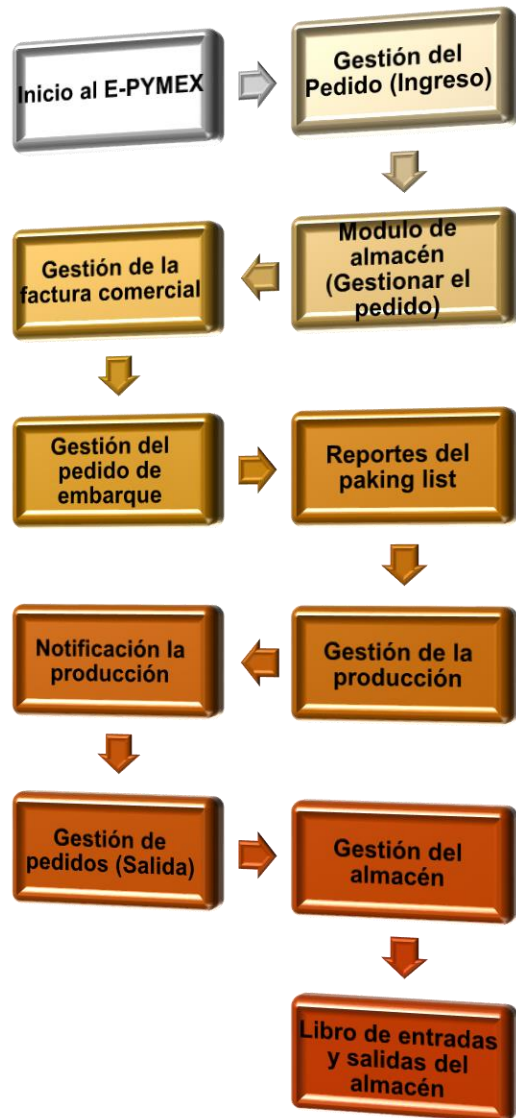


- ✓ Reingeniería de Proceso de Negocio / Planificación Estratégica de la Información (BRP/ISP)
- ✓ Desarrollo de dos soluciones tecnológicas
- ✓ Infraestructura tecnológica en Hardware y Software
- ✓ Asistencia técnica al VUCE

E-PYMEX está compuesto por las funciones de ① sistema de gestión básico, ② sistema de gestión especializado en agricultura, ③ sistema de gestión especializado en industria textil y ④ Vinculación interna y externa, que son utilizadas en común en las MiPymes peruanas exportadoras e importadoras



E-PYMEX: Gestión del Pedido



Registro de Pedidos de Embarque

[Informacion de Embarque](#) | [Informacion de Artículo](#) | [Opciones de Impresion](#) | [Transferencia de Fin de Embarque y Liquidacion de Costos de Envio](#)

Eliminar | Guardar | Cerrar

Numero De Gestion:

Encargado: Hong Gildong
 Departamento: Dept Name

Datos del Exportador: Business Decision System Infocom
 1106, 196, Gasan digital 1-ro, Geumcheon-gu,
 Seoul 08502, Korea (Ace Techno Tower 10th)

Comprador: READYKOREA Co., LTD
 Información de Comprador: READYKOREA Co., LTD
 ReadyIn Bldg, 41, Donggwang-ro,
 Seocho-gu, Seoul, Korea
 Lee Sunsin

Contacto a Quien Se Notificara: READYKOREA Co., LTD
 ReadyIn Bldg, 41, Donggwang-ro,
 Seocho-gu, Seoul, Korea
 Lee Sunsin

Transporte:

Terminos de Envio:

Fecha De Embarque:

Naviera: DHL

Puerto De Embarque: BUSAN,KOREA

Fecha De Llegada Prevista:

Puerto de Descarga: SHANGHAI,CHINA

Numero De Pedido:

Cantidad De Pedido:

B/LNo:

Numero/Fecha de Factura:

Numero/Fecha de Carta de Credito:

Terminos De Precio:

Costos de Envio: PEN

Costos de Empaque: PEN

Total de Empaques:

Cantidad Total: PCS

Peso Neto Total: KG

Peso Bruto: KG

Capacidad Total:

Observaciones: Wms knitted cardigan 46241 - 62%Wool 27% Baby A

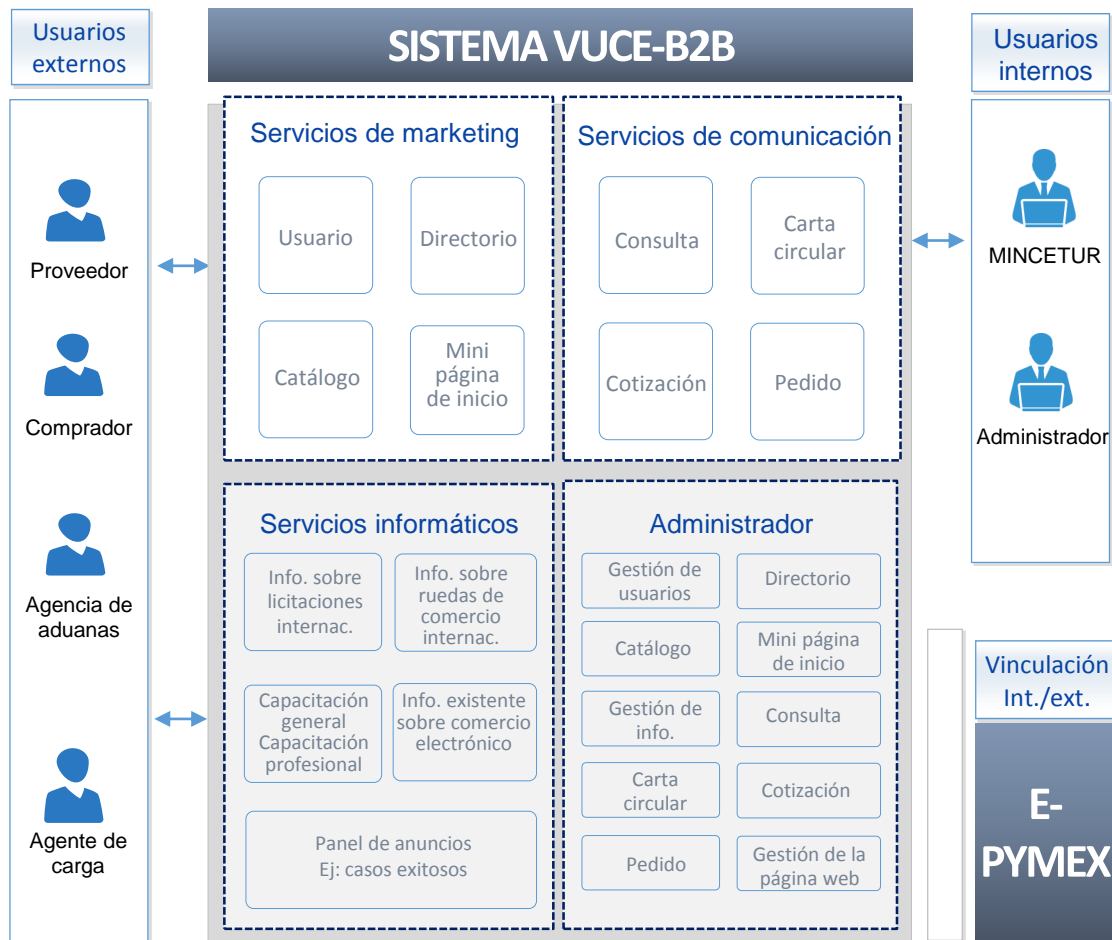
Observaciones Izquierda:

Observaciones Derecha:

ID de Modificacion/Fecha:

Plan de Construcción del VUCE B2B

La VUCE-B2B pretende ampliar las oportunidades empresariales y aumentar la eficiencia de las operaciones de las MiPymes peruanas exportadoras e importadoras.



Ventajas del Sistema

- ① Sistema de marketing eficiente que aumenta la oportunidad de contacto entre una MiPyme peruana exportadora con un comprador del extranjero**

 - Ofrece un espacio para la publicidad de agentes de carga y agencias de aduanas
 - Ofrece oportunidades empresariales mediante la búsqueda de información de la empresa, catálogo y mini página de inicio
- ② Sugiere transacciones entre los usuarios de la VUCE-B2B mediante el desarrollo de un sistema de comunicación y de apoyo para las transacciones**

 - Incluye el concepto de cotización que intercambian las empresas de comercio exterior con los agentes de carga y agencias de aduanas
 - Se pueden usar los pedidos de la VUCE-B2B en e-PYMEX
- ③ Brinda información para las empresas de comercio exterior que usan VUCE-B2B**

 - Brinda información sobre licitaciones internacionales y ruedas de comercio internacionales
 - Incluye un panel de anuncios con información de comercio exterior y de casos exitosos de utilización de VUCE-B2B

Browse by Category

Products

What are you looking for

Search

AN EASY WAY TO SEND BUYING REQUESTS TO SUPPLIERS

- Get quotes for your custom request
- Let the right suppliers find you
- Close deals with one click

Learn more

Success Stories



Members who upgrade to Premium Membership and are verified as Positive by the TradeVerify service

[Siagro Export >>](#)



Members who upgrade to Premium Membership and are verified as Positive by the TradeVerify service

[Tandem Textil S.A.C. >>](#)



Agriculture & Food

Meat



Wheat & Rice



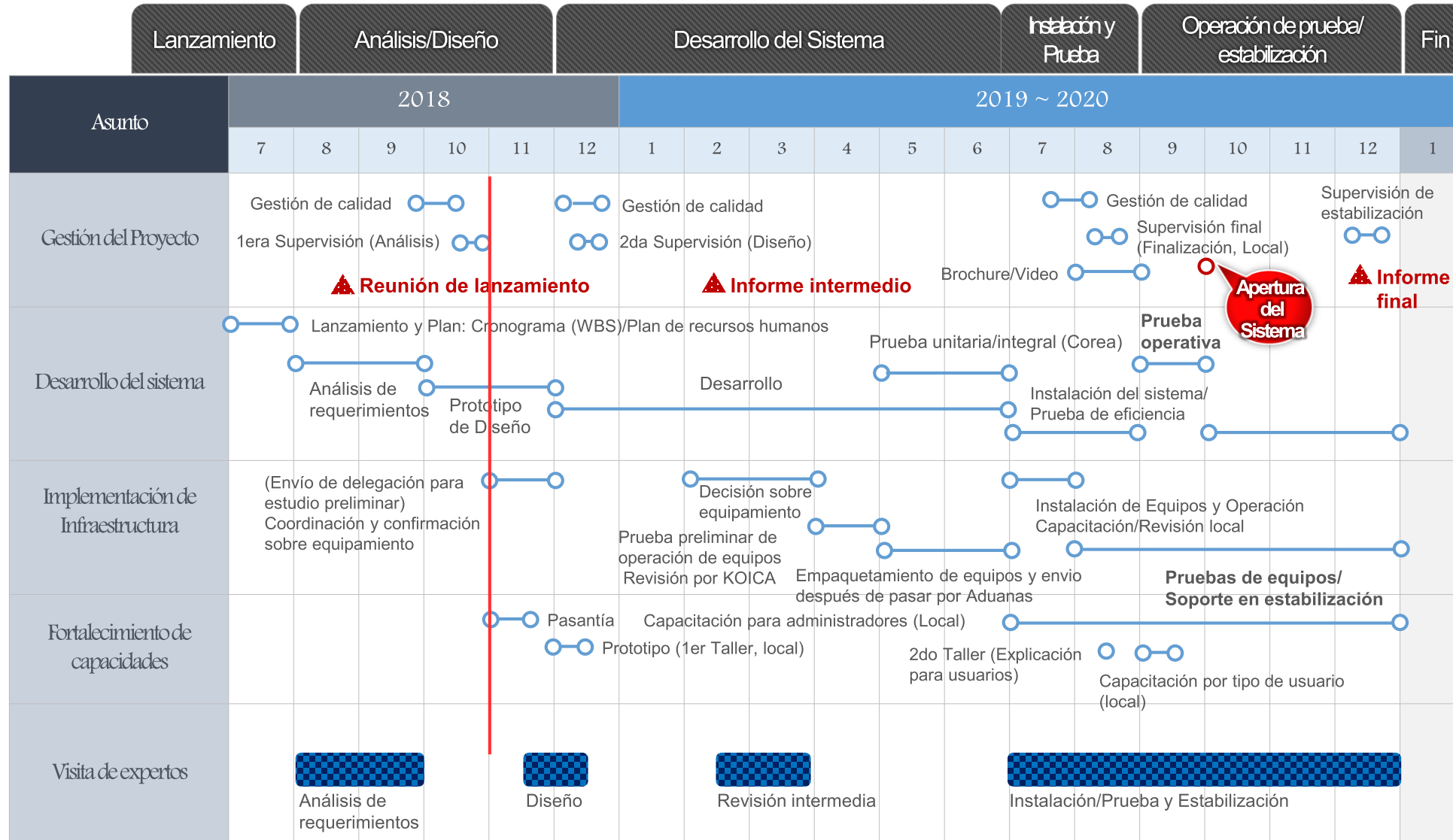
Poultry



Meat



Cronograma del Proyecto



VUCE

MERCANCÍAS RESTRINGIDAS

COMPONENTE DE ORIGEN

COMPONENTE PORTUARIO

PROYECTO VUCE 2.0

LEY PARA EL FORTALECIMIENTO DE LA VUCE



ALCANCE

- ✓ Establecer los alcances de la VUCE a fin de permitir que brinde mas servicios a un mayor espectro de la cadena del comercio internacional
- ✓ Permitir la mejora de los procesos relacionados al comercio exterior en las entidades vinculadas a la VUCE.

OBJETIVOS ESPECÍFICOS DE LA VUCE

- ✓ Promover la mejora continua de los procesos de las entidades publicas:
 - Gestión por procesos
 - Simplificación administrativa
 - Gestión de riesgo
 - Estandarización de datos
 - Uso de TICs
- ✓ Permitir intercambio de información entre entidades públicas y privadas
- ✓ Brindar servicios a la comunidad de comercio exterior para la competitividad de sus operaciones.
- ✓ Proveer información a la comunidad de comercio exterior
- ✓ Asegurar la continuidad de la operatividad del sistema

SERVICIOS QUE SE BRINDARÁN

- ✓ Información estadística para la comunidad de comercio exterior
- ✓ Trazabilidad de procedimientos vinculados a comercio exterior
- ✓ Información sobre servicios y costos logísticos
- ✓ Información, capacitación y gestión del conocimiento en relación a las regulaciones aplicables a las operaciones de comercio exterior.
- ✓ Marketplace- contacto entre proveedores de servicios para el comercio exterior y exportadores e importadores
- ✓ Apoyo en la gestión electrónica de operaciones a PYMES
- ✓ Gestión de procedimientos administrativos electrónicos
- ✓ Administración de Gestión de Riesgo
- ✓ Interoperabilidad nacional e internacional